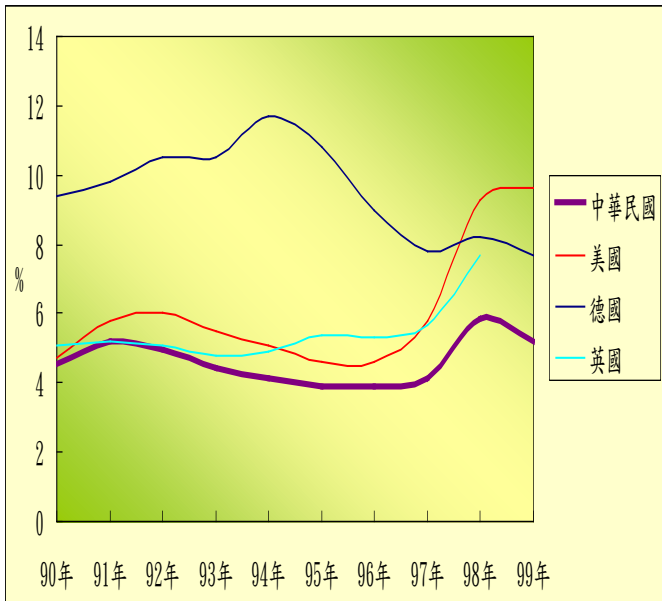
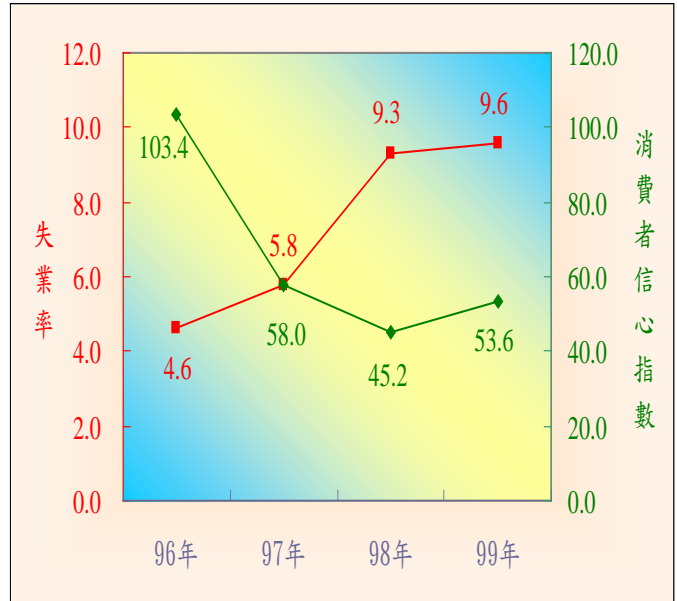


新北市所得收入者收入結構概況

總體經濟理論中，政府調節國家經濟有兩大手段，包含貨幣政策及財政政策，利率、匯率調節與貨幣供給量、發行債券、調節政府支出與稅收調節均屬之。在金融海嘯後，各國紛紛祭出此兩大政策期在短期內拉抬經濟情勢，但實質經濟實力之提升則需仰賴前瞻及宏觀之產業發展對策，使人民充份就業強化民間消費力道方可達成。

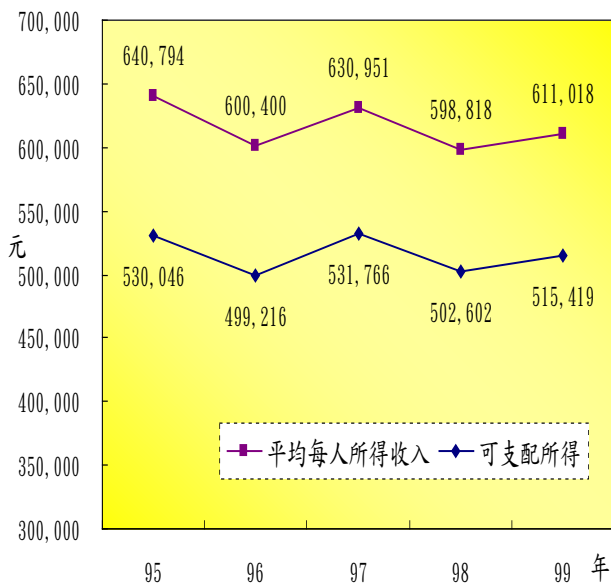


圖一 各國失業率狀況



圖二 96-99年美國失業率與消費者信心指數狀況

觀察近年我國與世界各國之失業率，可以發現我國失業率遠低於美國、德國、英國；值得注意的是 98 年各國在金融風暴之影響下，失業率均出現波段的高點，然 99 年因經濟回溫，各國之失業率跟隨的下降，其中僅美國仍呈現上升狀態，因此檢視 96-99 年美國失業率與消費者信心指數，可看出在失業率上升之同時消費者信心指數明顯大幅下滑，難以提振該國消費力道。



圖三 新北市近年所得收入者平均每人收入與可支配所得

我國 99 年因國內景氣復甦就業市場改善，失業率較 98 年下降 0.64 個百分點，依據日前行政院主計處公佈之「99 年家庭收支調查報告」資料，臺灣地區全體家庭所得總額計 8 兆 8,113 億元，較 98 年增加 1.6%；新北市所得收入者平均每人所得收入 611,018 元較 98 年 598,818 元增加 2.04%，但低於臺灣總平均，在五都中排名第三，低於臺北市及高雄市，高於臺中市及臺南市，而新北市所得收入者平均每人可支配所得則為 515,419 元較前年

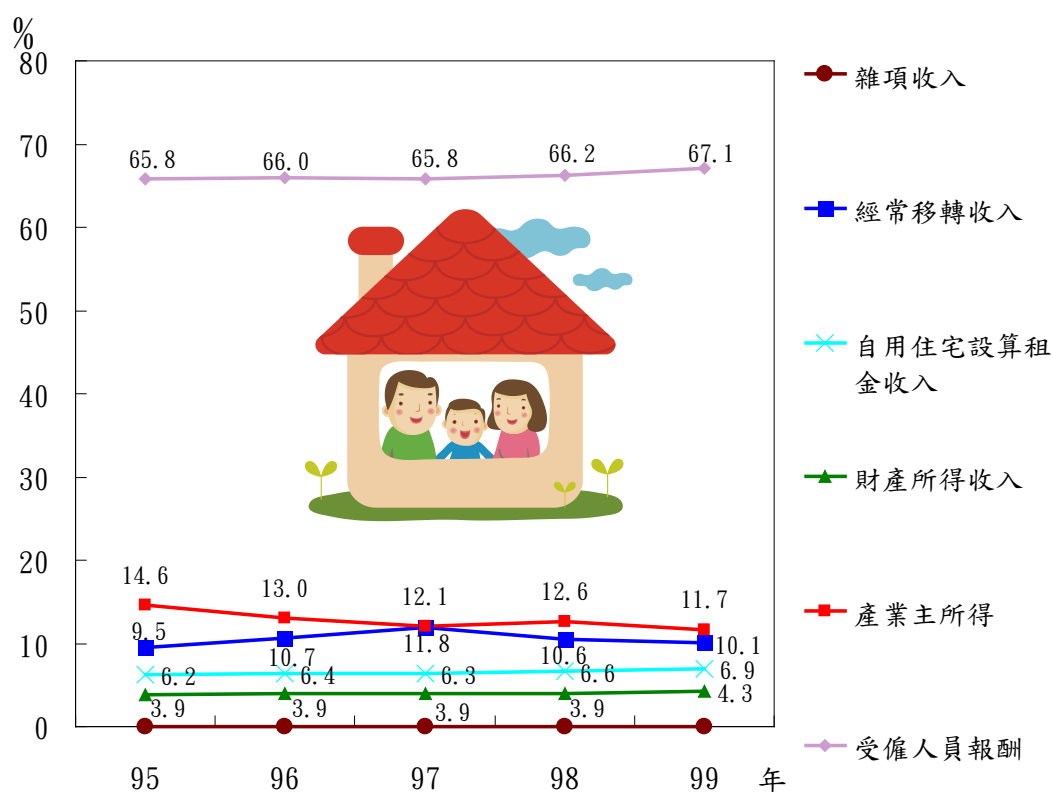
502,602 元增加 2.55%，高於臺灣總平均。

表一 臺灣及五都所得收入者平均每人所得分配統計

單位：人；元

	臺灣總平均	新北市	臺北市	臺中市	臺南市	高雄市
所得收入者人數	12,683,101	2,288,676	1,630,686	1,339,681	1,016,042	1,596,998
所得收入總計	615,016	611,018	884,546	574,910	510,631	616,487
受僱人員報酬	380,610	409,801	541,638	337,811	313,477	380,180
產業主所得	89,867	71,255	93,450	121,609	84,449	89,335
財產所得收入	28,309	26,101	67,347	18,878	13,996	31,793
自用住宅設算租金收入	38,994	42,186	65,428	35,325	35,639	31,061
經常移轉收入	77,164	61,647	116,462	61,230	63,034	84,072
雜項收入	73	28	220	56	36	47
非消費支出	99,760	95,599	143,433	89,808	80,679	100,371
利息支出	7,792	7,569	13,378	6,501	5,326	8,846
經常移轉支出	91,969	88,030	130,054	83,307	75,354	91,526
可支配所得	515,256	515,419	741,113	485,102	429,952	516,116

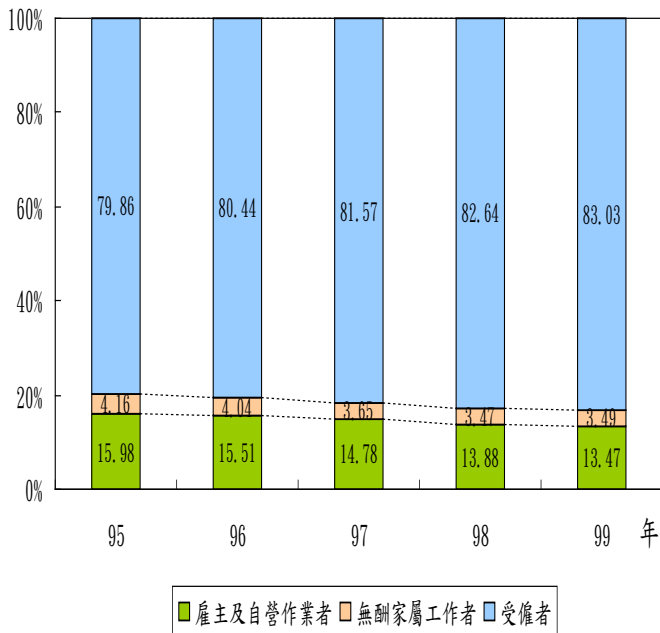
審視圖四中新北市近五年所得收入結構，受僱人員報酬、經常移轉收入、自用住宅設算租金收入與財產所得收入近五年大體上呈現微幅上揚趨勢，但產業主所得卻由 95 年 14.6% 下降至 99 年 11.7%，減少 2.9%，此現象亦反映於新北市民整體從業結構之轉變中。



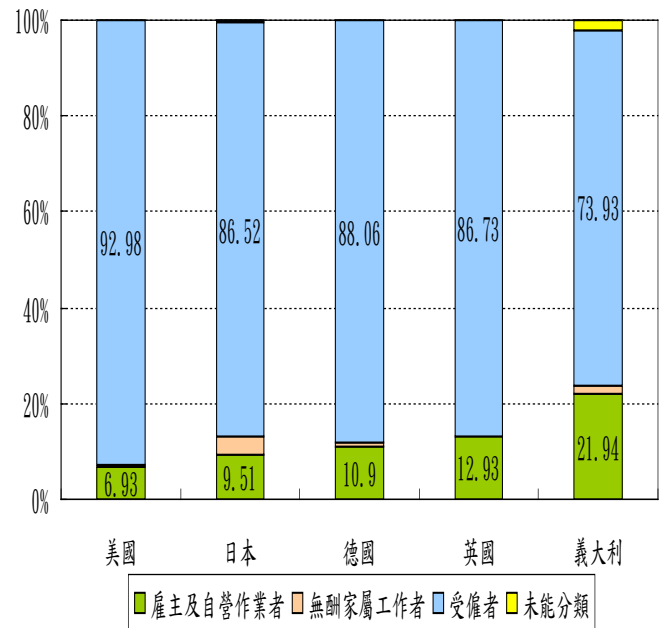
圖四 新北市近五年所得收入者平均每人收入結構

少子化的年代下，遷徙是人口成長的主因，新北市人口數從 95 年 377 萬人成長至 99 年 390 萬人，其原因探究，主因可能是房價，但近年因捷運、交通便

利性大增加上許多各具特性之都市計劃特區規劃，吸引許多中產階級遷居於此，觀察近五年新北市就業者從業身分結構，受僱者比例從 95 年 79.86% 增加至 99 年 83.03%，雇主及自營作業者比例卻從 95 年 15.93% 下降至 99 年 13.47%，顯示近五年新北市市民結構之轉變。世界各國就業者從業身分亦均以受僱者所占比率最高，美國、日本、德國、英國受僱比率均高於本市，義大利的受僱者比率較低，占 73.9%。



圖五 近五年新北市就業者從業身分結構



圖六 世界各國就業者之從業結構

註:1. 美國、日本為 2008 年資料

2. 德國、英國、義大利為 2007 年資料

新北市政府於 100 年度施政計畫中，由城鄉發展局執行「新北市區域計畫」，依人口發展、產業經濟、交通現況、自然環境.....等確實掌握空間、地域發展現況，研擬至未來 20 年時空背景之新北市發展綱要計畫，作為各部門施政整體指導參考，並由經濟發展局綜合產業規劃投資，整合臺 64 線沿線工業區與北二高沿線工業區，結合都市計畫工業區更新，再造產業與創造在地就業機會，達成繁榮地方經濟的正向循環，讓新北市成為踏實工作、美好生活、實現夢想的城市。

資料來源:

1. 第一銀行美國重要暨金融指標快報
2. 行政院主計處、行政院勞委會
3. 新北市政府經濟發展局 100 年度施政計畫重點
4. 新北市政府城鄉發展局 100 年度施政計畫重點