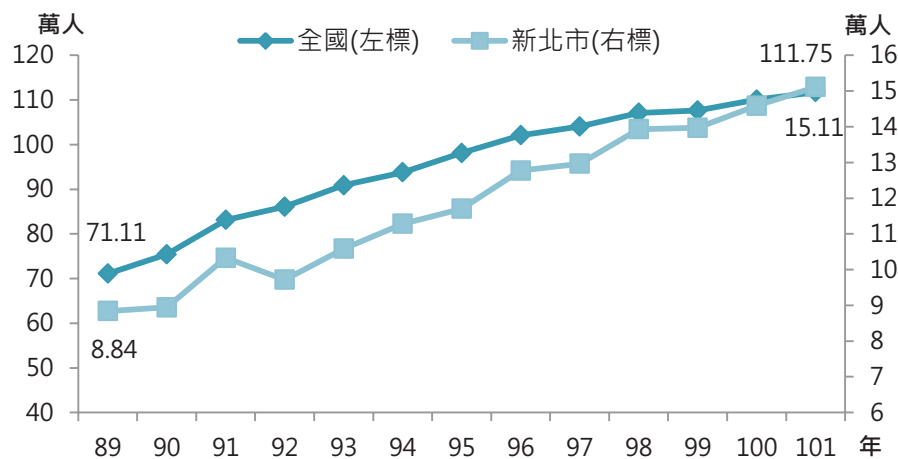


剖析新北市身心障礙者現況

依據「身心障礙權益保障法」第五條定義，身心障礙者係指身體系統構造或功能，有損傷或不全導致顯著偏離或喪失，影響其活動與參與社會生活，經醫事、社會工作、特殊教育與職業輔導評量等相關專業人員組成之專業團隊鑑定及評估，領有身心障礙證明者³。101年7月11日實施新制以「國際健康功能與身心障礙分類系統」(International Classification of Functioning, Disability and Health, 簡稱ICF)分類，由專業團隊鑑定及評估後方給予證明，同時評估人員應主動聯繫身心障礙者，針對個別需求提供適當服務。101年底我國身心障礙者人數111萬餘人，占總人口比例4.8%，根據內政部100年辦理「身心障礙者生活狀況及各項需求評估調查」顯示，身心障礙者相對於一般民眾，無論在教育、生活或醫療照護皆屬弱勢族群，每位身心障礙者遭遇不同，透過了解身心障礙者需求，方能提供貼心協助。本文以新北市身心障礙者客觀統計數據進行剖析，凸顯弱勢族群現況，提供相關單位參考。

一、89年至101年新北市身心障礙人數占全國比率由12.43%上升為13.52%

89年底全國身心障礙人數計71萬1,064人，新北市8萬8,412人，占全國身心障礙人數比率12.43%，為比重最高縣市；101年底全國身心障礙人數111萬7,518人，十餘年來增加40萬6,454人，增幅57.16%，新北市計15萬1,115人(圖一)，增幅高達70.92%，占全國比重提高至13.52%，顯示身心障礙者居住地區集中現象愈來愈明顯，選擇居住於新北市之身心障礙者比率逐漸提高。



圖一 89年至101年全國及新北市身心障礙人數

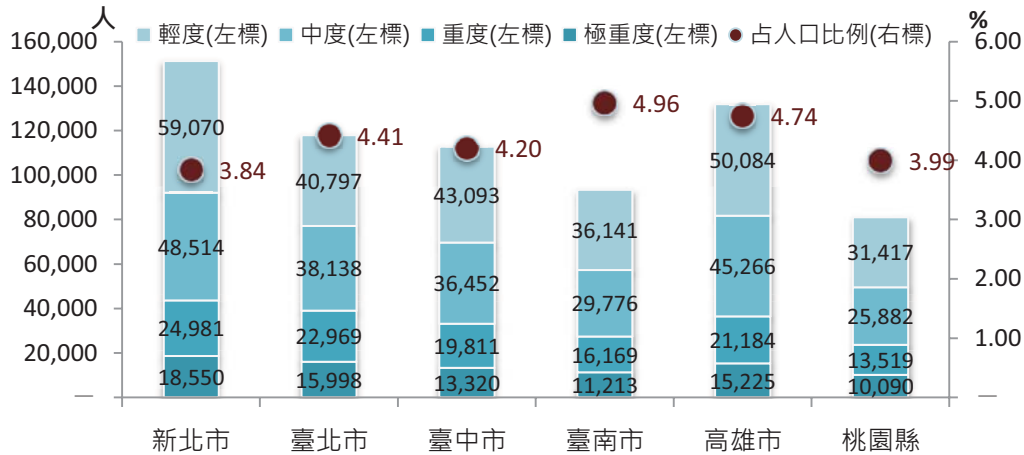
資料來源：內政部統計處

³身心障礙者具有下列各款身體系統構造或功能：

- 一、神經系統構造及精神、心智功能。
- 二、眼、耳及相關構造與感官功能及疼痛。
- 三、涉及聲音與言語構造及其功能。
- 四、循環、造血、免疫與呼吸系統構造及其功能。
- 五、消化、新陳代謝與內分泌系統相關構造及其功能。
- 六、泌尿與生殖系統相關構造及其功能。
- 七、神經、肌肉、骨骼之移動相關構造及其功能。
- 八、皮膚與相關構造及其功能。

二、六都中以新北市身心障礙人數 15 萬 1,115 人最多，其占人口比 3.84% 則為六都最低

隨經濟發展愈趨成熟，社會福利制度逐漸完備，身心障礙者權益日漸受重視，由於六都提供身心障礙者較多工作機會、多元化的福利措施及充裕的醫療資源，使 101 年底六都身心障礙人數占全國比重高達 61.53%，其中以新北市身心障礙人數 15 萬 1,115 人最多，桃園縣 8 萬 908 人最少；身心障礙人數占該縣市人口比例以臺南市 4.96% 最高，新北市 3.84% 最低；六都中，輕度及中度身心障礙人數最多，比重皆逾六成五，重度及極重度⁴身心障礙人數較少(圖二)。



圖二 101年底六都身心障礙人數按等級分

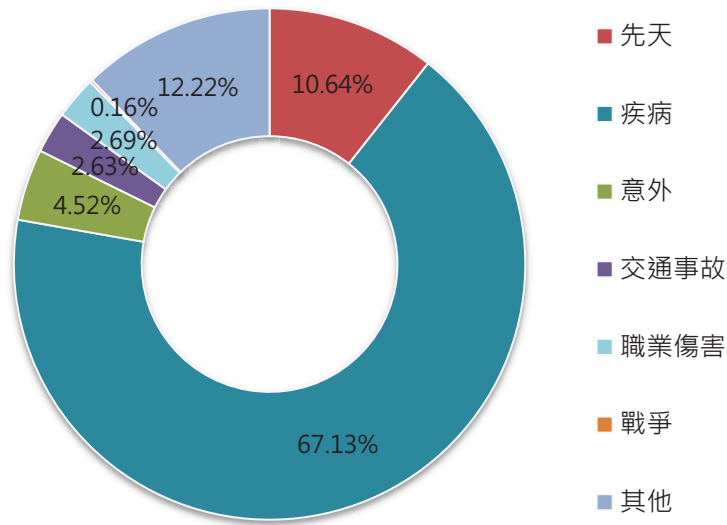
資料來源：內政部統計處

三、新北市身心障礙者結構分析

(一)「疾病」為造成身心障礙主要因素

觀察 101 年底新北市身心障礙者發生原因(圖三),「先天性因素」僅占 10.64%，顯示新北市身心障礙者近九成屬成長過程中造成，而各項因素中又以「疾病」所占比率 67.13% 最高，「意外」4.52% 次之，「職業傷害」2.69% 與「交通事故」2.63% 分別為第三及第四，為降低先天性造成身心障礙，新北市提供婚後免費孕前檢查及產前遺傳性疾病檢查，101 年 11 月開始執行好孕專車服務，透過補助孕婦產檢車資，早期發現早期治療；為重建身心障礙者生活，除持續提供各項福利服務，如生活補助、輔具費用補助及失能身心障礙者居家服務等，另提供 535 輛低地板公車及 249 輛復康巴士，並與機動性高的計程車隊簽約，預計 102 年底前再推出 40 輛無障礙計程車，使身心障礙者也能外出享受休閒活動；針對有就業意願及具工作能力之身心障礙者，提供整合式的職業重建服務，藉由跨專業團隊模式統整資源，掌握身心障礙者就業情形並貼近其生活脈動。

⁴輕度、中度、重度及極重度身心障礙分類係依據 ICF 分類系統，區分 8 項身體功能障礙類別，依功能需求(含身體結構、功能、活動、參與、環境及人為因素等)，由鑑定專業團隊依個案身心功能評估。

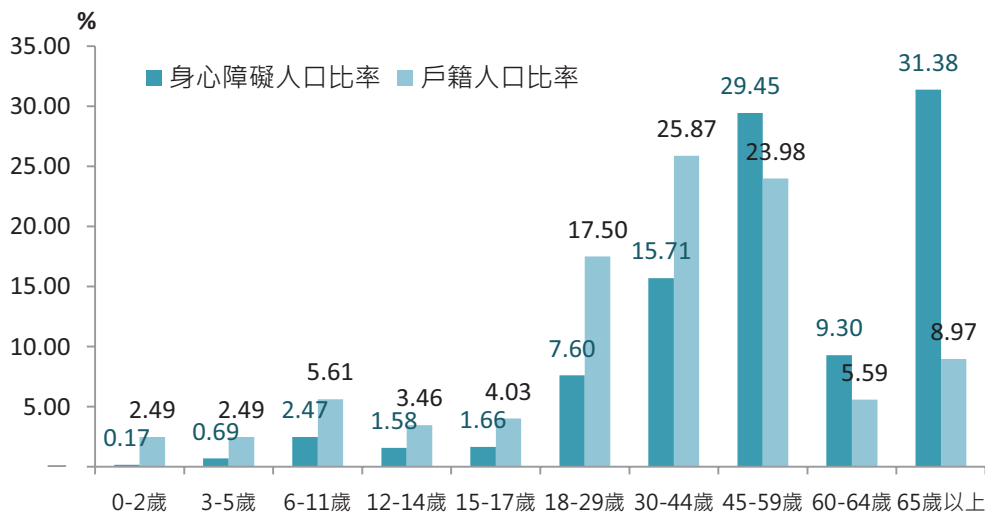


圖三 101年底新北市身心障礙者發生障礙原因

資料來源：內政部統計處

(二)因後天環境影響，身心障礙者老年人口比率較一般民眾高

老化不僅影響日常生活起居活動功能，亦容易產生許多慢性疾病，如高血壓、高血脂及高血糖三高，故年長者常因年老化疾病纏身導致身心障礙。觀察 101 年底新北市身心障礙者年齡分布(圖四)，身心障礙者以 65 歲以上所占比率 31.38%最高，45-59 歲 29.45%次之，30-44 歲 15.71%居第三，若與戶籍人口年齡分布比較，65 歲以上之老年身心障礙人口比率 (31.38%) 為全市老年戶籍人口比率 (8.97%) 逾 3 倍；依上述資料顯見，年老、疾病…等後天環境造成身心障礙者老年人口比率高於一般民眾。另根據 101 年國家衛生研究院群體健康科學研究所「身心障礙者提前老化及平均餘命基礎研究」報告顯示，身心障礙者身體功能老化速度明顯高於一般民眾，基於上述原因，新北市成立「長期照顧管理中心」，整合社會局及衛生局資源，設立單一窗口提供完整性長期照顧服務。



圖四 101年底新北市身心障礙者年齡分布

資料來源：內政部統計處

四、提供身心障礙者自立生活及發揮所能環境，建構新北市成為宜居城市

新北市身心障礙者人數居全國之冠，成長幅度亦高於全國，身心障礙者居住新北市的比例逐年提高，疾病為身心障礙主要原因，老化情形比一般民眾明顯，因此提供良好醫療資源為身心障礙者之基本需求，隨醫療技術進步，身心障礙者亦能逐步恢復健康，滿足物質生活與提升經濟水準，使身心障礙者與家人免於為日常生活開銷苦惱，惟每位身心障礙者發生原因不同，101年7月11日新制推行，新增需求評估並提供個別化協助，期望身心障礙者本人及家人與新北市共同參與，使身心障礙者不僅自立生活，進一步發揮所能貢獻社會，打造新北市成為在地就學、就業及樂活宜居城市。