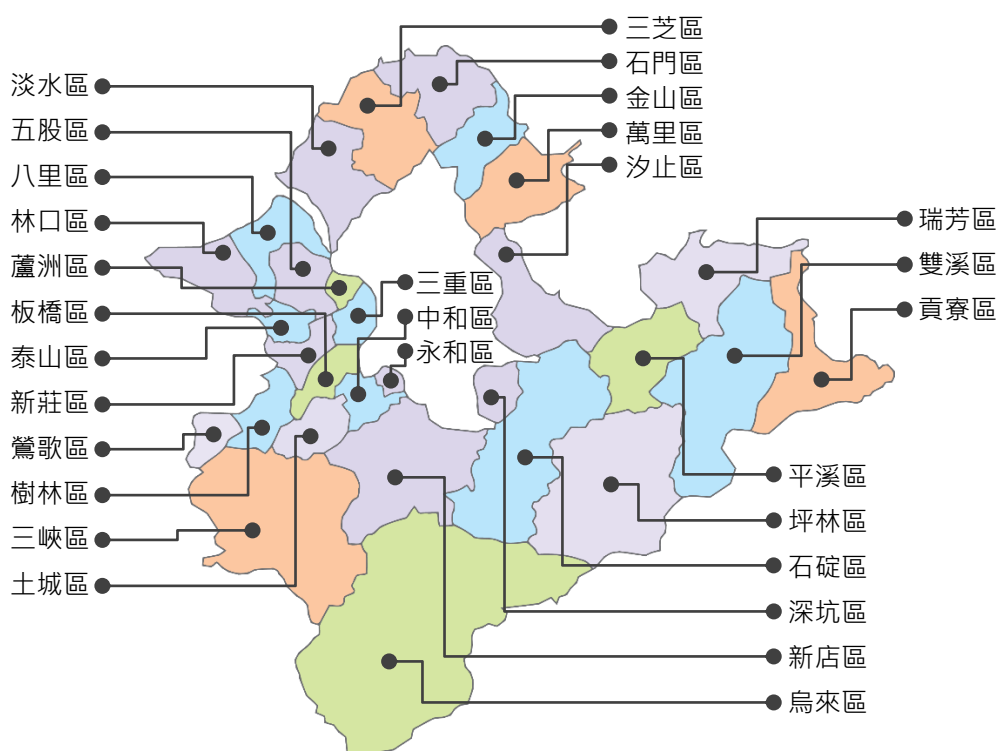


提要分析

一、人口概況

➤ 新北市人口概況(表一、P2-18)：

- 110年4月底新北市人口數4,027,730人，約為全國23,514,196人的六分之一。
- 110年4月底新北市各區人口數：

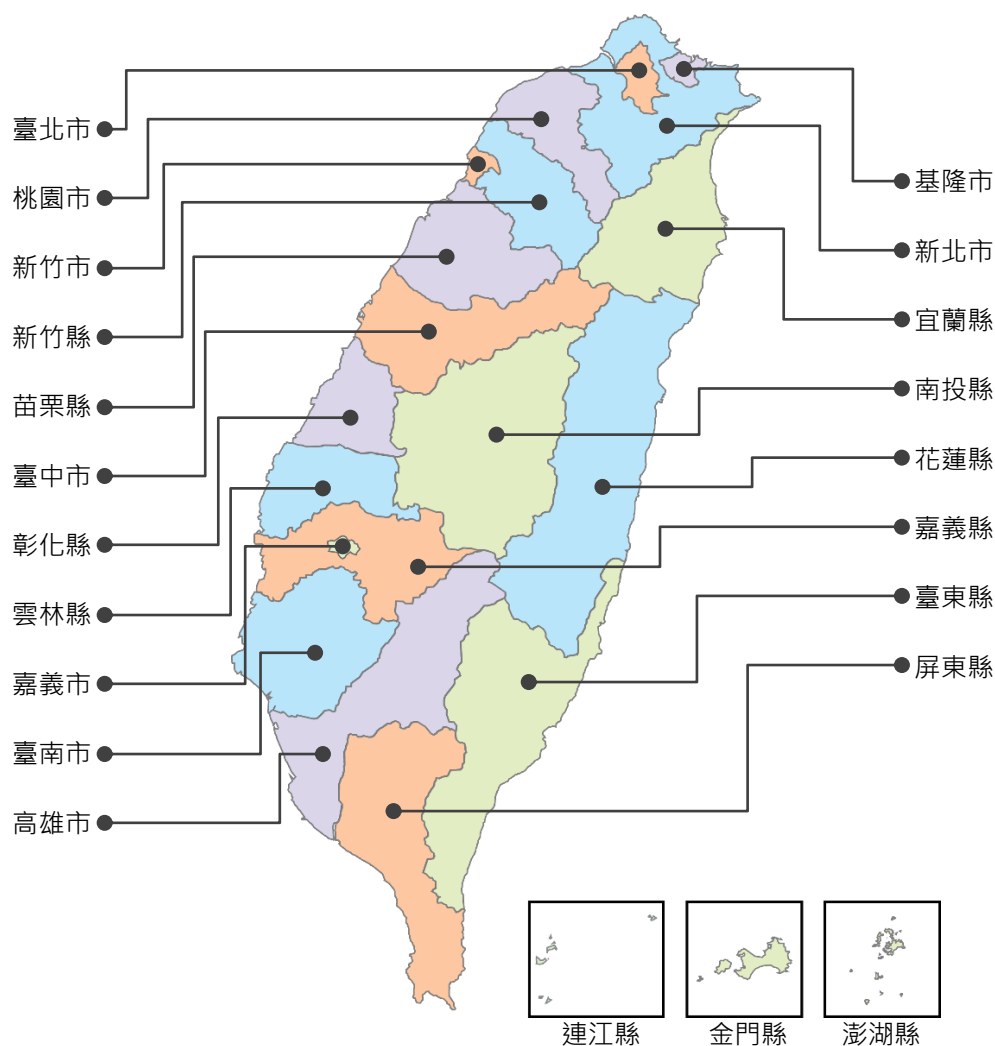


區別	土地面積 (平方公里)	人口數 (人)	人口密度 (人/平方公里)	區別	土地面積 (平方公里)	人口數 (人)	人口密度 (人/平方公里)
新北市	2 052.57	4 027 730	1 962	五股區	34.86	89 812	2 576
板橋區	23.14	556 475	24 051	泰山區	19.16	78 100	4 076
三重區	16.32	384 124	23 541	林口區	54.15	122 561	2 263
中和區	20.14	410 032	20 355	深坑區	20.58	23 768	1 155
永和區	5.71	218 836	38 300	石碇區	144.35	7 493	52
新莊區	19.74	423 081	21 435	坪林區	170.84	6 689	39
新店區	120.23	302 753	2 518	三芝區	65.99	22 498	341
樹林區	33.13	182 977	5 523	石門區	51.26	11 367	222
鶯歌區	21.12	87 739	4 153	八里區	39.49	39 731	1 006
三峽區	191.45	116 755	610	平溪區	71.34	4 379	61
淡水區	70.66	184 106	2 606	雙溪區	146.25	8 370	57
汐止區	71.24	205 883	2 890	貢寮區	99.97	11 689	117
瑞芳區	70.73	38 857	549	金山區	49.21	21 016	427
土城區	29.56	238 247	8 060	萬里區	63.38	21 554	340
蘆洲區	7.44	202 507	27 237	烏來區	321.13	6 331	20

➤ **全國人口概況(表四、P2-26)：**

1. 110 年 4 月底全國總人口數 23,514,196 人，各市縣人口數排序前 3 名為：
新北市 4,027,730 人，臺中市 2,820,979 人，高雄市 2,760,028 人。

2. 110 年 4 月底全國各市縣人口數：



區域別	土地面積 (平方公里)	人口數 (人)	人口密度 (人/平方公里)	區域別	土地面積 (平方公里)	人口數 (人)	人口密度 (人/平方公里)
全國	36 194.18	23 514 196	650	雲林縣	1 290.83	674 622	523
新北市	2 052.57	<u>4 027 730</u>	1 962	嘉義縣	1 903.64	497 641	261
臺北市	271.80	2 581 006	9 496	屏東縣	2 775.60	809 765	292
桃園市	1 220.95	2 270 971	1 860	臺東縣	3 515.25	214 599	61
臺中市	2 214.90	2 820 979	1 274	花蓮縣	<u>4 628.57</u>	323 441	70
臺南市	2 191.65	1 871 224	854	澎湖縣	126.86	105 905	835
高雄市	2 951.85	2 760 028	935	基隆市	132.76	367 088	2 765
宜蘭縣	2 143.63	452 355	211	新竹市	104.15	452 229	4 342
新竹縣	1 427.54	572 422	401	嘉義市	60.03	265 416	4 422
苗栗縣	1 820.31	541 226	297	金門縣	151.66	140 325	925
彰化縣	1 074.40	1 262 673	1 175	連江縣	28.80	13 403	465
南投縣	4 106.44	489 148	119				

➤ 人口增減比較：

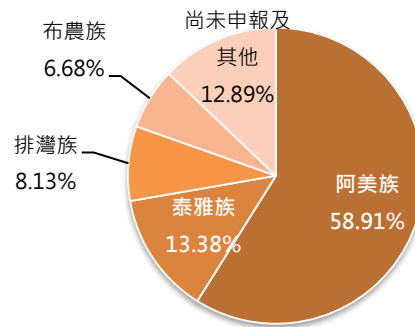
1. 110 年 4 月底新北市人口較上月底減少 744 人，其中自然增加數為-146 人，社會增加數為-598 人，就 29 行政區而言(表二、P2-19；表七、P2-29)：
 - 增加最多：林口區 392 人、五股區 170 人、淡水區 147 人。
 - 減少最多：三重區 298 人、新店區 262 人、中和區 242 人。
2. 110 年 4 月底全國總人口較上月底減少 11,427 人(表五、P2-27)：
 - 增加最多：新竹縣 648 人、新竹市 361 人、桃園市 282 人。
 - 減少最多：臺北市 5,654 人、高雄市 1,434 人、彰化縣 962 人。
3. 110 年 4 月底就全國 368 鄉鎮市區的增減人口數，其中：
 - 增加最多：新竹縣竹北市 683 人、臺中市北屯區 399 人、新北市林口區 392 人。
 - 減少最多：臺北市大安區 882 人、臺北市士林區 734 人、臺北市信義區 713 人。
4. 110 年 4 月底全國各鄉鎮市區人口最多依序為：
 - 新北市板橋區 556,475 人，桃園市桃園區 458,405 人，新北市新莊區 423,081 人。
5. 110 年 4 月底全國人口密度最高的市縣依序為(表四、P2-26)：
 - 臺北市以每平方公里 9,496 人居冠，次為嘉義市之 4,422 人，新竹市 4,342 人則殿之。

➤ 原住民族人口概況：

1. 110 年 4 月底新北市原住民族人口數為 57,567 人；各區原住民族人口最多依序為(表十三、P2-38)：
 - 樹林區 6,245 人，新莊區 5,369 人，汐止區 4,498 人。
2. 110 年 4 月底新北市原住民族人口比率為 1.43%；各區原住民族人口比率最高依序為：
 - 烏來區 45.73%，樹林區 3.41%，鶯歌區 3.39%(表十三、P2-38)。

3. 110年4月底新北市各族原住民人口最多依序為(表十四、P2-39)：

阿美族 (Amis) 33,913 人，
泰雅族 (Atayal) 7,702 人，
排灣族 (Paiwan) 4,683 人。



新北市各族原住民族人口結構

➤ 新住民人口概況：

1. 110年4月底新北市新住民人口數為 111,303 人，占全國新住民人口 19.51%，為全國新住民人數最高市縣(表十八、P2-45)。
2. 110年4月底新北市新住民人口依國籍別分，新住民族人口最多依序為：大陸港澳地區配偶 75,603 人，越南 19,677 人，印尼 4,004 人(表十七、P2-44)。

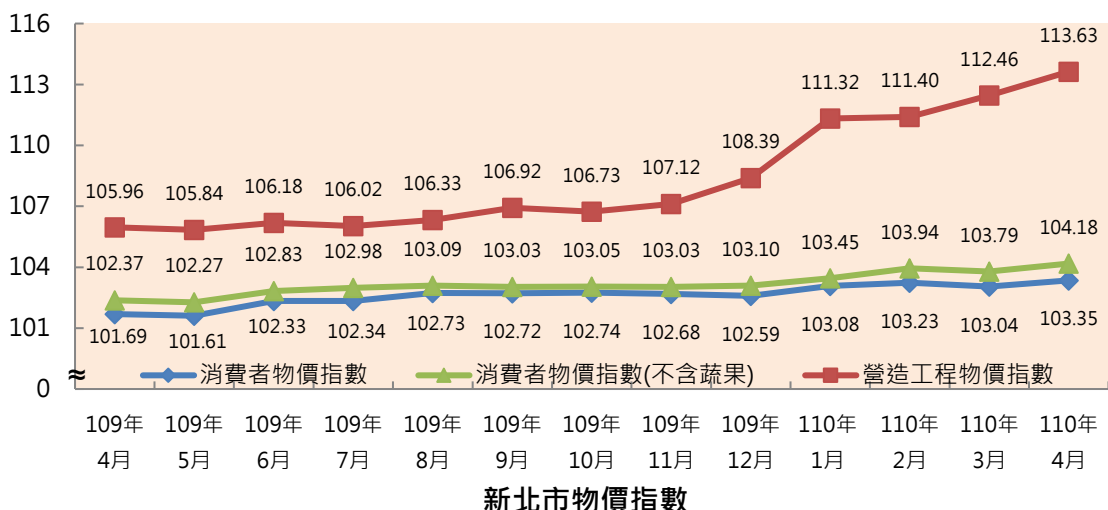
➤ 結離婚對數(表十二、P2-37)：

1. 110年4月新北市結婚對數為 1,297 對，較去年同月增加 141 對，占全國結婚對數 7,547 對之 17.19%。
2. 110年4月新北市離婚對數為 742 對，較去年同月增加 1 對，占全國離婚對數 4,230 對之 17.54%。
3. 110年4月新北市結婚對數中約有 7.32%的配偶來自大陸地區及東南亞地區，而離婚對數中約 11.86%的配偶來自大陸地區及東南亞地區。

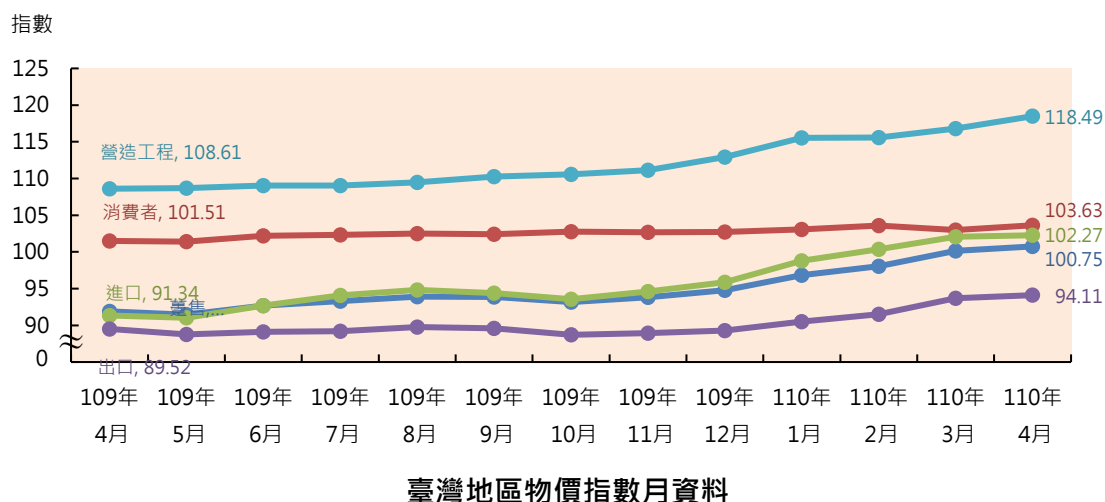
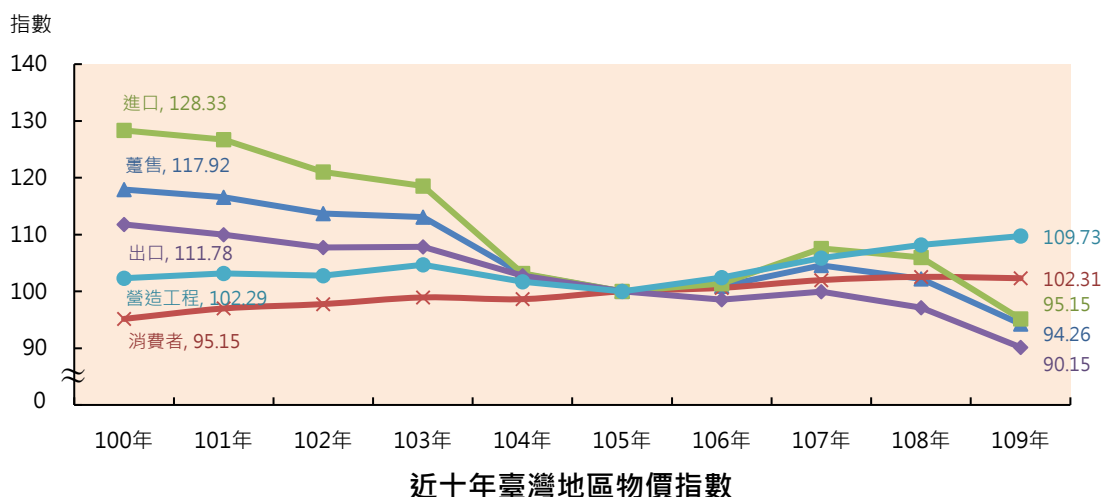
二、經濟發展

➤ 物價指數：

1. 110年4月份新北市消費者物價總指數(CPI)為 103.35，較上月漲 0.30%，主因春夏服飾新裝上市、清明連假國內旅遊團費及旅館住宿費分別上漲 7.36%、7.53% 及 1.13%，以及油料費上漲 2.40%所致；惟水果供量充裕，量增價跌，跌幅 4.28%，抵銷部分漲幅。較上年同月漲 1.63%，主因油料費、房租、學雜費及娛樂服務等費用調漲，漲幅分別為 48.59%、0.90%、2.08%及 0.77%，加以水費自 110 年起開徵污水下水道使用費所致；惟燃氣價格及通訊費調降，跌幅分別為 4.47% 及 1.16%，抵銷部分漲幅。(表十九、P2-46)。
2. 110年4月份新北市營造工程物價指數(CCI)為 113.63，較上月漲 1.04%，較上年同月漲 7.24%(表廿、P2-47)。

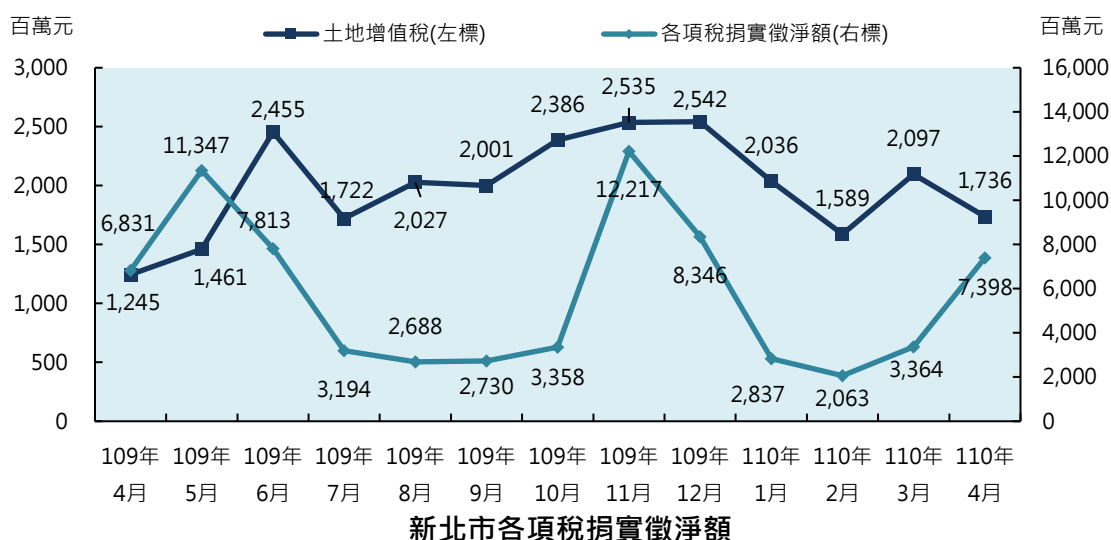


3. 110年4月份臺灣地區物價指數與上月份相較皆為上漲，其上漲幅度分別為躉售物價指數 0.59%、消費者物價指數 0.64%、進口物價指數 0.20%、出口物價指數 0.43%及營造工程物價指數 1.43%(表廿一、P2-48)。



➤ 財政：

1. 110年截至4月底新北市各項稅捐實徵淨額累計為157億元；其中以土地增值稅74億6千萬元為大宗，占總數的四成八，其次為使用牌照稅53億6千萬元及契稅12億2千萬元(表廿二、P2-50)。
2. 110年截至4月底新北市累計實徵淨額較上年同期增加19億7千萬元，增加幅度為14.4%。
3. 110年4月新北市規費收入約3億6千萬元，以登記費1億6千萬元，占總數的四成四為最多(表廿三、P2-51)。

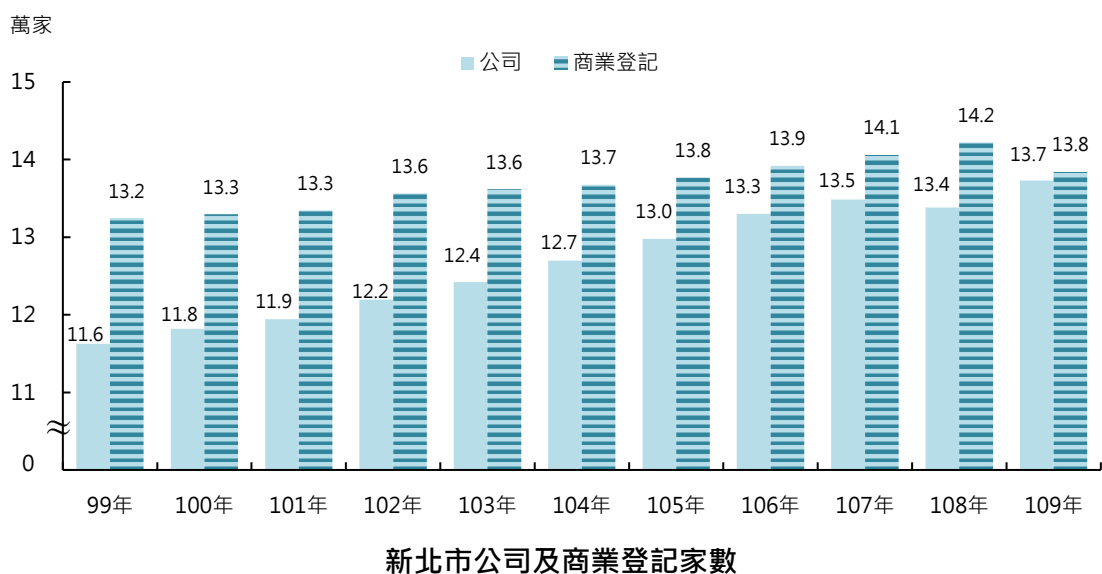


➤ 營業家數(表廿六、P2-56)：

1. 截至110年3月底，新北市各行業營業家數23萬8千家；若按行業別分，以批發及零售業10萬7千家(占44.99%)為最多，製造業3萬2千家(占13.43%)次之，營建工程業2萬5千家(占10.45%)居第3，此3種業別即占了新北市總營業家數之六成九。
2. 若與109年底比較，總營業家數增加1,742家，其中各行業以住宿及餐飲業批發及零售業增加532家為最多，住宿及餐飲業增加305家次之，營建工程業增加237家居第3；減少部分則以製造業減少25家為最多。

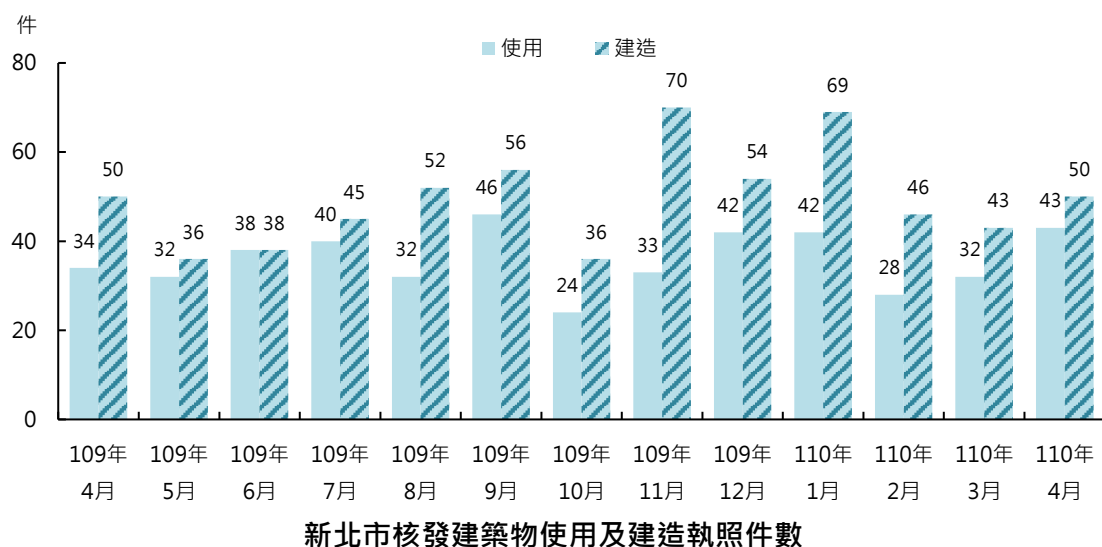
➤ 工商登記(表廿八、P2-60)：

1. 110年4月底新北市公司、商業登記及工廠登記現有家數分別約13萬9千家、14萬家及1萬9千家。
2. 110年4月底新北市公司現有家數占全國72萬8千家之一成九；商業登記家數占全國90萬7千家之一成五。



➤ **使用執照及建造執照核發(表卅、P2-62)：**

1. 109年新北市共核發使用執照420件，較108年減少52件，減幅11.02%；核發建造執照579件，較108年增加23件，增幅4.14%。核發使用執照總樓地板面積307萬平方公尺，較108年減少109萬平方公尺，減幅26.23%；其中住宅部分180萬平方公尺，占58.55%，非住宅部分127萬平方公尺，占41.45%。
2. 110年4月新北市共核發使用執照43件，較上月增加11件，較上年同月增加9件；核發建造執照50件，較上月增加7件，與上年同月持平。
3. 110年4月新北市共核發使用執照總樓地板面積55.2萬平方公尺，較上月增加188.43%，較上年同月增加113.42%；其中住宅占61.60%，非住宅占38.40%。核發建造執照總樓地板面積40.7萬平方公尺，較上月增加37.80%，較上年同月減少57.18%。



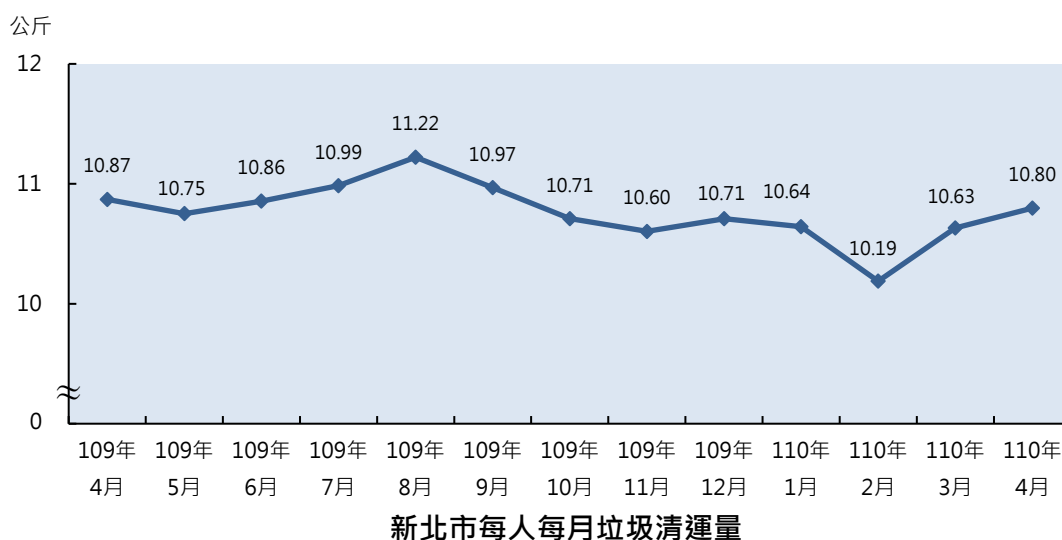
➤ 污水下水道系統(表卅一、P2-64)：

1. 依據內政部營建署「污水下水道第五期建設計畫」，110年4月底全國公共污水下水道接管用戶接管普及率為38.32%、專用污水下水道普及率為9.77%與建築物污水處理設施設置普及率為17.08%，合計污水處理率為65.17%，較109年底之64.48%增加0.69個百分點。
2. 110年4月底新北市公共污水下水道接管用戶接管普及率為67.20%、專用污水下水道普及率為17.08%與建築物污水處理設施設置普及率為7.51%，合計污水處理率為91.79%，較109年底之91.44%增加0.35個百分點。

三、環保概況

➤ 垃圾(表卅二、P2-66)：

1. 110年4月新北市垃圾清運量為43,488公噸，較上月42,835公噸增加653公噸；較上年同月43,748公噸，減少260公噸。
2. 110年4月新北市各區垃圾清運量：板橋區3,828公噸居冠，中和區3,287公噸次之，三重區3,086公噸再次之。
3. 110年4月新北市平均每人每月垃圾清運量為10.80公斤，較上年同月10.87公斤減少0.07公斤。
4. 110年4月新北市每日平均垃圾清運量為1,450公噸，較上月之日平均1,382公噸增加68公噸，較上年同月之日平均1,411公噸，增加39公噸。



➤ 資源回收：

1. 110年4月新北市資源回收量為75,949公噸，較上月減少13,802公噸。資源回收量最多之3個區：板橋區9,633公噸最多、三重區7,023公噸次之、新莊區6,178公噸居第3(表卅三、P2-67)。
2. 110年4月新北市廚餘回收量為10,510公噸，較上月增加20公噸(表卅四、P2-68)。

四、文化休閒

➤ 遊客人次(表卅五、P2-69)：

110年3月新北市觀光遊憩區之遊客計330萬1千人次，較上月減少64萬2千人次；各景點之遊客人次以林口三井Outlet(65萬2千)、淡水金色水岸(48萬4千)、及八里左岸公園(36萬5千)最多，此3景點之遊客人次即占新北市觀光遊憩區遊客人次之四成五。

➤ 藝文活動(表卅七、P2-74)：

110年3月新北市藝文活動個數計357場次，較上月減少33場次，參加人次約為68萬8千人次，較上月約增加47萬1千人次。

➤ 圖書概況(表卅七、P2-74)：

110年4月底新北市圖書館借書冊數為744,943冊，較上月底減少95,056冊，平均每千人享有圖書冊數為1,991冊，較上月增加6冊。

五、交通概況

➤ 機動車輛(表四十、P2-76)：

110年4月底新北市機動車輛為3,263,387輛，占全國22,405,451輛之14.57%；其中汽車1,047,068輛，而機車2,216,319輛；平均每3.8人有一部汽車，每1.8人有一部機車。

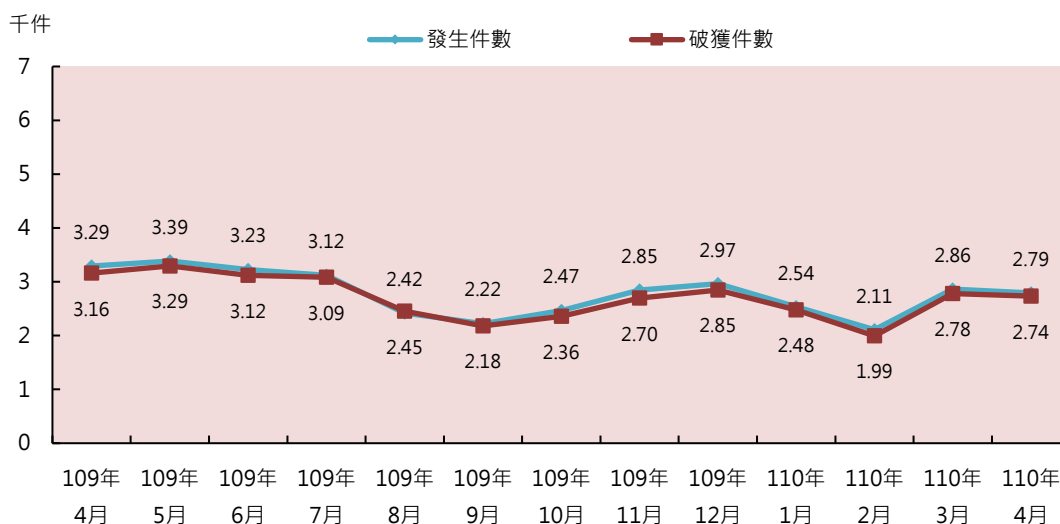
六、公共安全

➤ 交通事故(表四十一、P2-77)：

110年4月新北市A1類交通事故發生11件，死亡11人，受傷2人；發生件數較上月增加4件，死亡人數較上月增加4人，而受傷人數較上月持平。

➤ 刑事案件(表四十二、P2-78)：

1. 110年4月全國發生件數 20,744 件，破獲件數 20,736 件。
2. 110年4月新北市發生件數 2,793 件(占全國之 13.46%)，較上月減少 71 件，較上年同月減少 501 件；破獲件數 2,735 件(占全國之 13.19%)，較上月減少 47 件，較上年同月減少 426 件。



新北市刑事案件狀況

➤ 違反社會秩序維護法案件(表四十二、P2-78)：

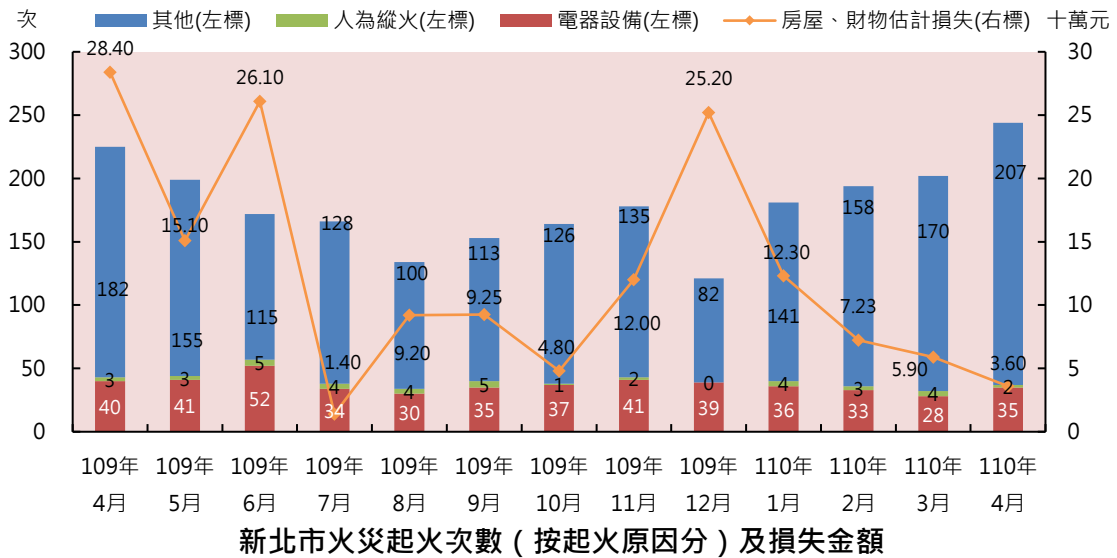
110年4月新北市發生件數 161 件，較上月減少 104 件，較上年同月增加 45 件。

➤ 經濟案件(表四十二、P2-78)：

110年4月新北市發生件數 17 件，較上月減少 51 件，較上年同月減少 58 件。

➤ 火災：

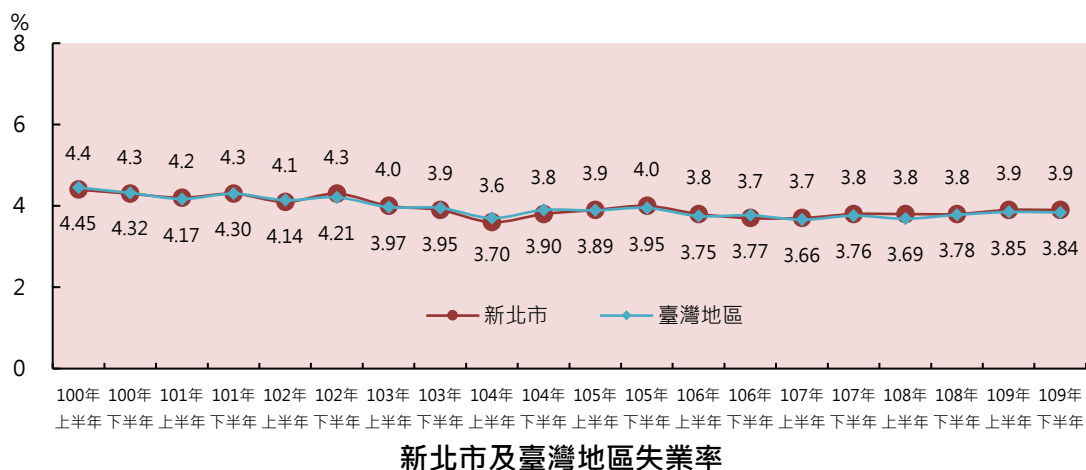
1. 110年4月新北市火災發生次數為 244 次，2 人死亡、2 人受傷、房屋財產損失估計約 36 萬元(表四十三、P2-80)。
2. 110年4月新北市火災發生次數，依起火建築物分：住宅發生火災 60 次，工廠發生火災 14 次，其他處所發生火災 5 次。
3. 110年4月新北市火災發生次數，依起火原因分：電器設備引發火災 35 次，人為縱火引發火災 2 次，其他起火原因引發火災 207 次。
4. 110年4月新北市火災出動 13,282 人次，其中消防人員 12,313 人次，義消 955 人次，其它 14 人次；無人受傷(表四十四、P2-81)。



七、勞工就業

➤ 就業情形(表四十八、P2-85)：

1. 109 年下半年新北市就業人數為 200.2 萬人，占臺灣地區 1,151 萬人之 17.39%。
2. 新北市近年來失業率歷經 100 年上半年之 4.4%最高點後開始反轉下降，至 104 年上半年之 3.6%最低，迄今 109 年下半年則為 3.9%，而近 6 年內失業率皆低於 4.0%以下。
3. 行政院主計總處 110 年 4 月份人力資源調查統計結果顯示，臺灣地區失業率為 3.64%，與上月相較減少 0.03 個百分點，與上年同月相較減少 0.39 個百分點。



➤ 勞工服務概況：

1. 勞工服務案件(表五十二、P2-89)：110 年 4 月新北市勞工服務案件共 4,761 件，其中諮詢及解釋法令占 91.45% (4,354 件)，申訴案件服務占 8.42% (401 件)。

2. 勞工保險(表五十三、P2-90)：110年3月新北市投保單位數為101,469家，投保人數1,479,542人。

八、醫療保健及社會福利

➤ 市立醫療院所(表五十五、P2-93)：

- 110年4月新北市立醫療院所門診診療人次為105,709人次，較上月減少12.59%(15,223人次)；入院人次為881人次，較上月增加0.80%(7人次)。
- 110年4月底新北市藥商家數為13,601家，較上月底增加89家，較上年同月底增加1,510家。

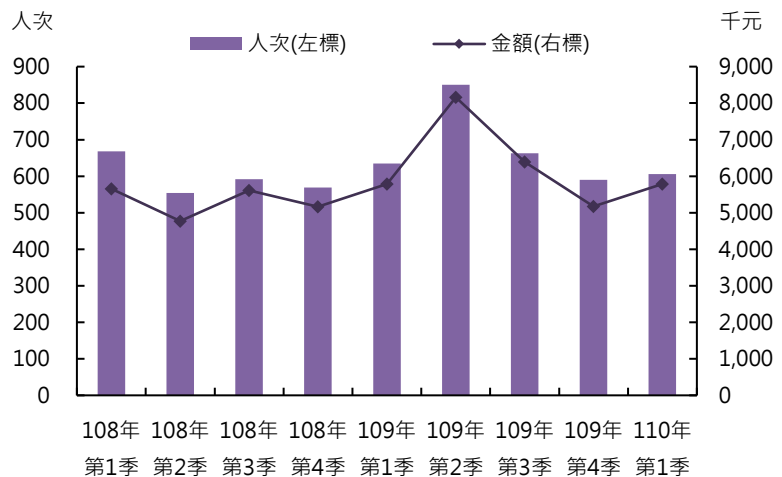
➤ 自殺通報(表五十六、P2-94)：

110年4月新北市自殺通報人數共827人次，較上月減少93人次；而年齡層以20至39歲最多，共313人次；行政區以板橋區通報112人次最高。

九、社會福利

➤ 急難救助與社會救助：

1. 急難救助(表五十七、P2-95)：110年第1季新北市急難救助共辦理606人次，較上季增加16人次，較上年同季減少29人次，救助金額為579萬元，較上季增加61萬元，較上年同季增加4千元。救助項目以遭受意外事故或罹患重病



新北市辦理急難救助概況

致生活陷入困境者人次較多，救助金額亦以遭受意外事故或罹患重病致生活陷入困境者較多。

2. 社會救助醫療費用及看護補助(表五十八、P2-96)：110年第1季新北市社會救助醫療費用補助住院人次為225人次，住院日數為7,016日，補助金額為1,243萬元。看護補助之住院人次為389人次，住院日數5,838日，補助金額為1,077萬元。

➤ 老人服務：

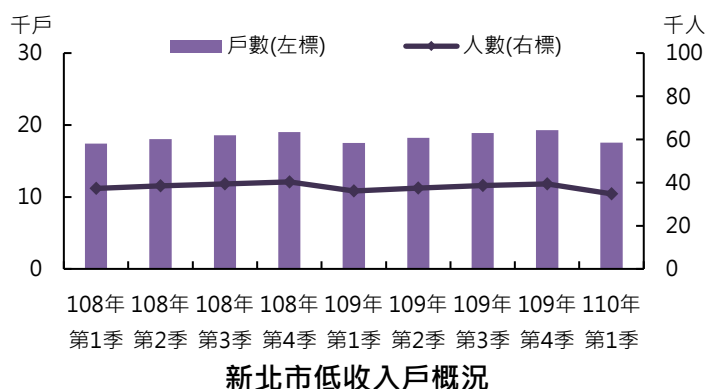
1. 老人長期照顧、安養機構服務(表六十、P2-98)：110年4月底新北市老人長期照顧型機構實際進住人數為67人，養護型機構實際進住人數為8,203人，安養機構實際進住人數為851人，社區安養堂實際進住人數為7人，老人公寓實際進住人數為80人。
2. 獨居老人服務(表六十一、P2-100)：110年第1季底新北市獨居老人共3,453人，較上季底減少9人，各區以板橋區352人為最多，永和區283人次之，三重區267人第3；第1季共服務獨居老人291,475人次，服務方式主要以餐飲服務為主。
3. 低收入戶及中低收入戶老人生活津貼(表五十九、P2-97)：110年4月新北市低收入戶及中低收入戶老人生活津貼發放人數共18,816人，較上月增加252人，較上年同月增加2,831人；發放金額為14,091萬元，較上月減少1萬元，較上年同月增加1,941萬元。

➤ 身心障礙服務：

1. 身心障礙人數(表六十四、P2-104)：110年第1季底身心障礙人數為173,798人，較上季底增加403人，較上年同季底增加3,557人，各類別中以肢體障礙者占28.04%為最多，其次為重要器官失去功能者占14.67%，慢性精神病患占11.34%居第3。
2. 身心障礙生活補助(表六十三、P2-102)：110年4月新北市身心障礙者生活補助共補助50,362人次，較上月50,488人次，減少126人次；而補助金額為2億5,716萬元，較上月2億5,780萬元，減少64萬元。

➤ 低收入戶及街友服務：

1. 低收入戶(表六十六、P2-106)：110年第1季底新北市低收入戶戶數共17,529戶，較上季底19,277戶減少1,748戶，低收入戶人數則為34,768人，較上季底39,407人，減少4,639人。



2. 街友處理情形(表六十二、P2-101)：110年第1季街友處理人次共計7,215人次，較上季減少1,168人次，較上年同季增加1,287人次。