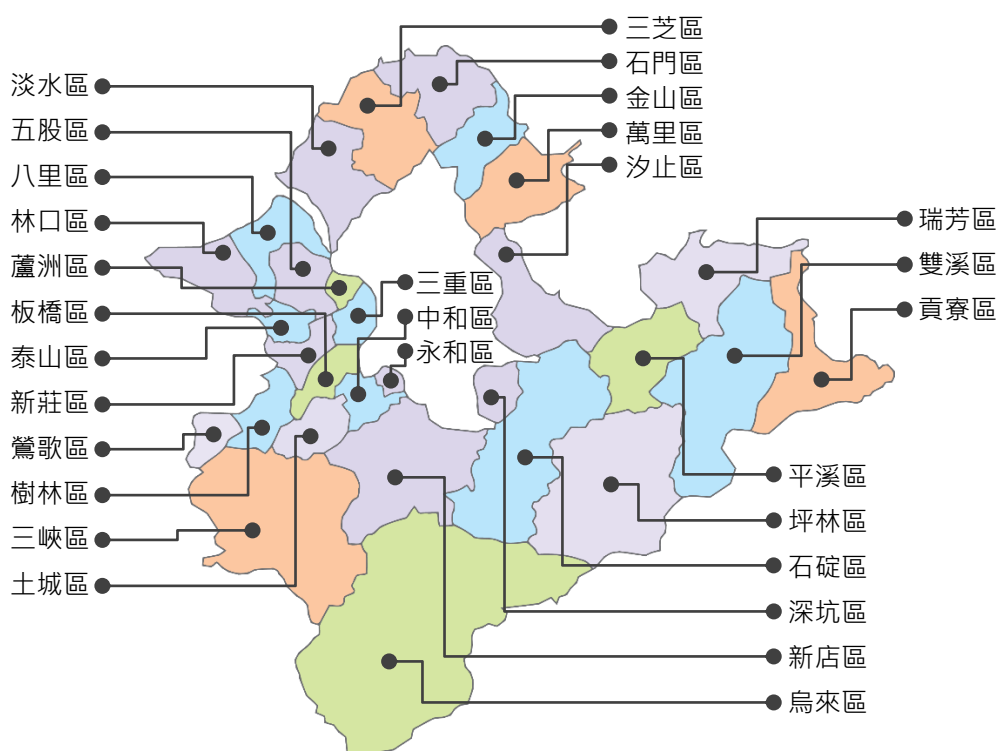


提要分析

一、人口概況

➤ 新北市人口概況(表一、P2-18)：

1. 112 年 12 月底新北市人口數 4,041,120 人，約為全國 23,420,442 人的六分之一。
2. 112 年 12 月底新北市各區人口數：

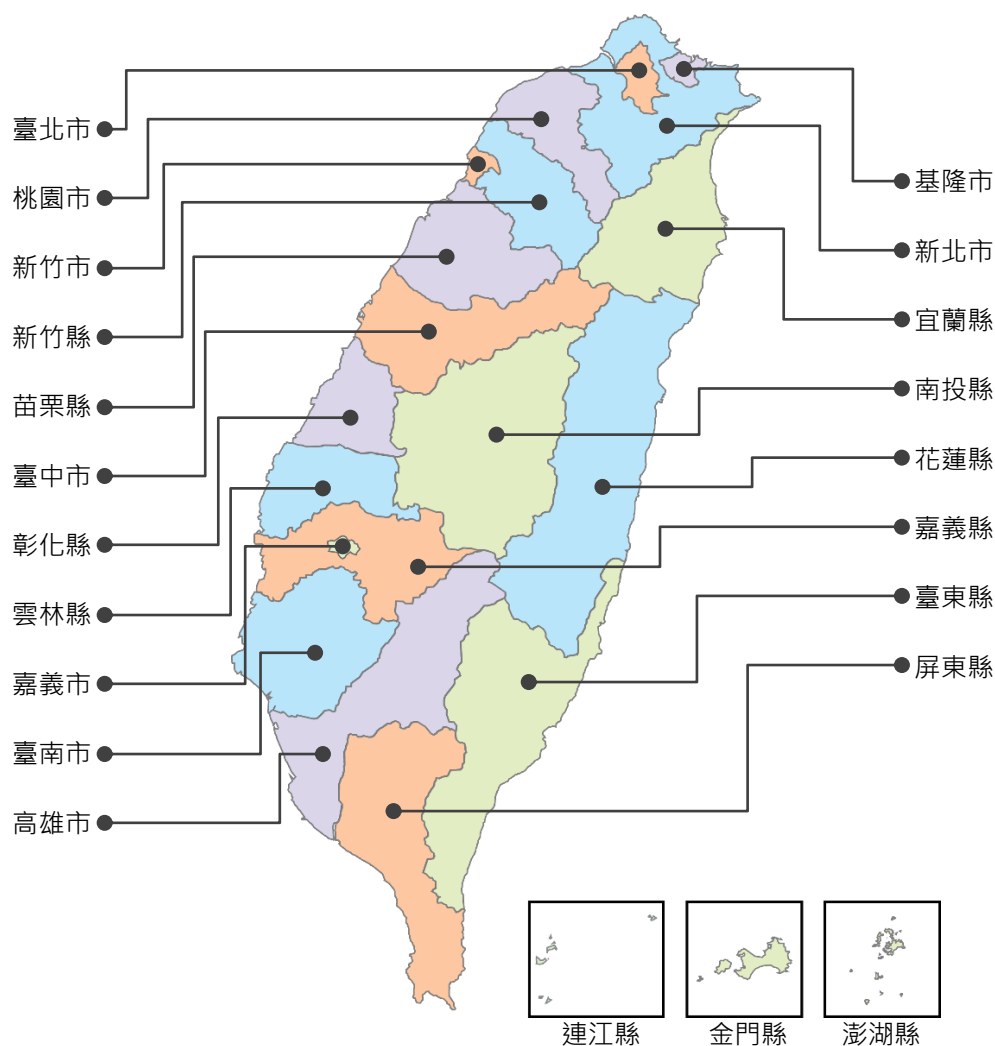


區別	土地面積 (平方公里)	人口數 (人)	人口密度 (人/平方公里)	區別	土地面積 (平方公里)	人口數 (人)	人口密度 (人/平方公里)
新北市	2 052.57	4 041 120	1 969	五股區	34.86	92 754	2 661
板橋區	23.14	554 247	23 955	泰山區	19.16	77 491	4 044
三重區	16.32	383 108	23 479	林口區	54.15	132 947	2 455
中和區	20.14	407 273	20 218	深坑區	20.58	23 689	1 151
永和區	5.71	214 771	37 588	石碇區	144.35	7 166	50
新莊區	19.74	423 607	21 461	坪林區	170.84	6 446	38
新店區	120.23	304 868	2 536	三芝區	65.99	22 137	335
樹林區	33.13	180 658	5 453	石門區	51.26	10 752	210
鶯歌區	21.12	89 080	4 217	八里區	39.49	41 966	1 063
三峽區	191.45	115 608	604	平溪區	71.34	4 134	58
淡水區	70.66	194 399	2 751	雙溪區	146.25	7 915	54
汐止區	71.24	209 481	2 941	貢寮區	99.97	10 981	110
瑞芳區	70.73	37 197	526	金山區	49.21	20 366	414
土城區	29.56	240 828	8 148	萬里區	63.38	20 869	329
蘆洲區	7.44	200 022	26 902	烏來區	321.13	6 360	20

➤ **全國人口概況(表四、P2-26)：**

1. 112 年 12 月底全國總人口數 23,420,442 人，各市縣人口數排序前 3 名為：
新北市 4,041,120 人，臺中市 2,845,909 人，高雄市 2,737,941 人。

2. 112 年 12 月底全國各市縣人口數：



區域別	土地面積 (平方公里)	人口數 (人)	人口密度 (人/平方公里)	區域別	土地面積 (平方公里)	人口數 (人)	人口密度 (人/平方公里)
全國	36 194.45	23 420 442	647	雲林縣	1 290.83	659 468	511
新北市	2 052.57	<u>4 041 120</u>	1 969	嘉義縣	1 903.64	484 560	255
臺北市	271.80	2 511 886	9 242	屏東縣	2 775.60	794 997	286
桃園市	1 220.95	2 317 445	1 898	臺東縣	3 515.25	211 544	60
臺中市	2 214.90	2 845 909	1 285	花蓮縣	<u>4 628.57</u>	317 489	69
臺南市	2 191.65	1 859 946	849	澎湖縣	126.86	107 739	849
高雄市	2 952.12	2 737 941	927	基隆市	132.76	362 255	2 729
宜蘭縣	2 143.63	449 890	210	新竹市	104.15	456 475	4 383
新竹縣	1 427.54	589 289	413	嘉義市	60.03	263 584	4 391
苗栗縣	1 820.31	534 575	294	金門縣	151.66	144 149	950
彰化縣	1 074.40	1 239 048	1 153	連江縣	28.80	14 039	487
南投縣	4 106.44	477 094	116				

➤ 人口增減比較：

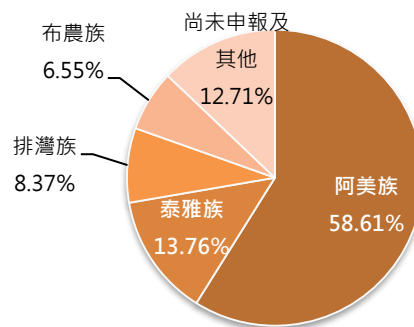
1. 112 年 12 月底新北市人口較上月底增加 1,174 人，其中自然增加數為-915 人，社會增加數為 2,089 人，就 29 行政區而言(表二、P2-19；表七、P2-29)：
 - 增加最多：淡水區 374 人、林口區 331 人、新店區 217 人。
 - 減少最多：三重區 151 人、樹林區 109 人、汐止區 42 人。
2. 112 年 12 月底全國總人口較上月底增加 5,434 人(表五、P2-27)：
 - 增加最多：臺北市 1,992 人、桃園市 1,718 人、臺中市 1,659 人。
 - 減少最多：彰化縣 566 人、屏東縣 420 人、雲林縣 373 人。
3. 112 年 12 月底就全國 368 鄉鎮市區的增減人口數，其中：
 - 增加最多：臺北市大安區 452 人、臺中市北屯區 442 人、桃園市桃園區 424 人。
 - 減少最多：新北市三重區 151 人、高雄市前鎮區 150 人、新北市樹林區 109 人。
4. 112 年 12 月底全國各鄉鎮市區人口最多依序為：
 - 新北市板橋區 554,247 人，桃園市桃園區 470,683 人，桃園市中壢區 431,255 人。
5. 112 年 12 月底全國人口密度最高的市縣依序為(表四、P2-26)：
 - 臺北市以每平方公里 9,242 人居冠，次為嘉義市之 4,391 人，新竹市 4,383 人則殿之。

➤ 原住民族人口概況：

1. 112 年 12 月底新北市原住民族人口數為 58,372 人；各區原住民族人口最多依序為(表十三、P2-38)：
 - 樹林區 6,182 人，新莊區 5,326 人，板橋區 4,507 人。
2. 112 年 12 月底新北市原住民族人口比率為 1.44%；各區原住民族人口比率最高依序為：
 - 烏來區 46.57%，樹林區 3.42%，鶯歌區 3.42%(表十三、P2-38)。

3. 112 年 12 月底新北市 各族原住民 族人口最多 依序為(表十四、P2-39)：

阿美族 (Amis) 34,214 人，
泰雅族 (Atayal) 8,030 人，
排灣族 (Paiwan) 4,886 人。



新北市各族原住民族人口結構

➤ **新住民人口概況：**

1. 112 年 11 月底新北市新住民人口數為 115,730 人，占全國新住民人口 19.56%，為全國新住民人數最高市縣(表十八、P2-45)。
2. 112 年 11 月底新北市新住民人口依國籍別分，新住民族人口最多依序為：大陸港澳地區配偶 78,509 人，越南 20,352 人，印尼 4,100 人(表十七、P2-44)。

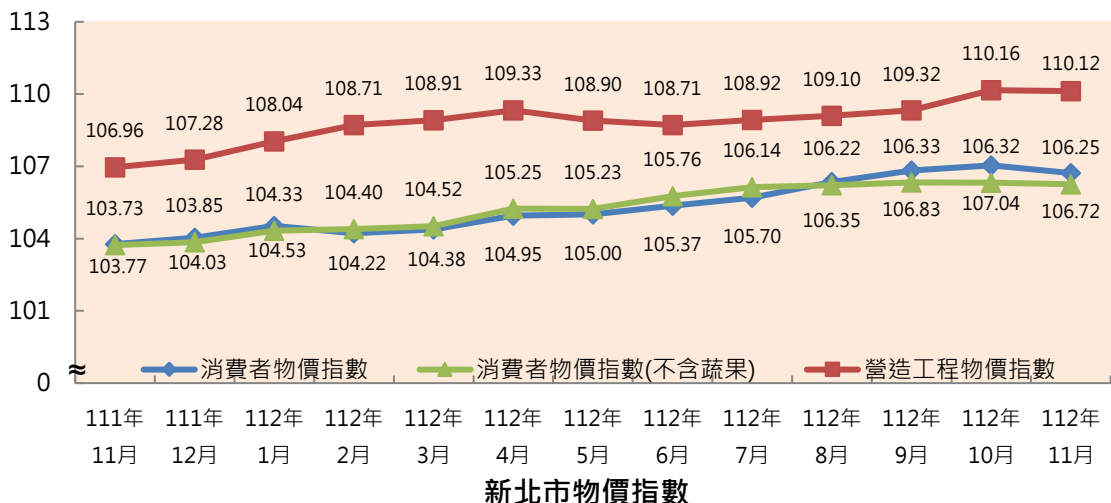
➤ **結離婚對數(表十二、P2-37)：**

1. 112 年 12 月新北市結婚對數為 2,176 對，較上年同月減少 85 對，占全國結婚對數 13,005 對之 16.73%。
2. 112 年 12 月新北市離婚對數為 743 對，較上年同月減少 7 對，占全國離婚對數 4,327 對之 17.17%。
3. 112 年 12 月新北市結婚對數中約有 10.98% 的配偶來自大陸地區及東南亞地區，而離婚對數中約 12.25% 的配偶來自大陸地區及東南亞地區。

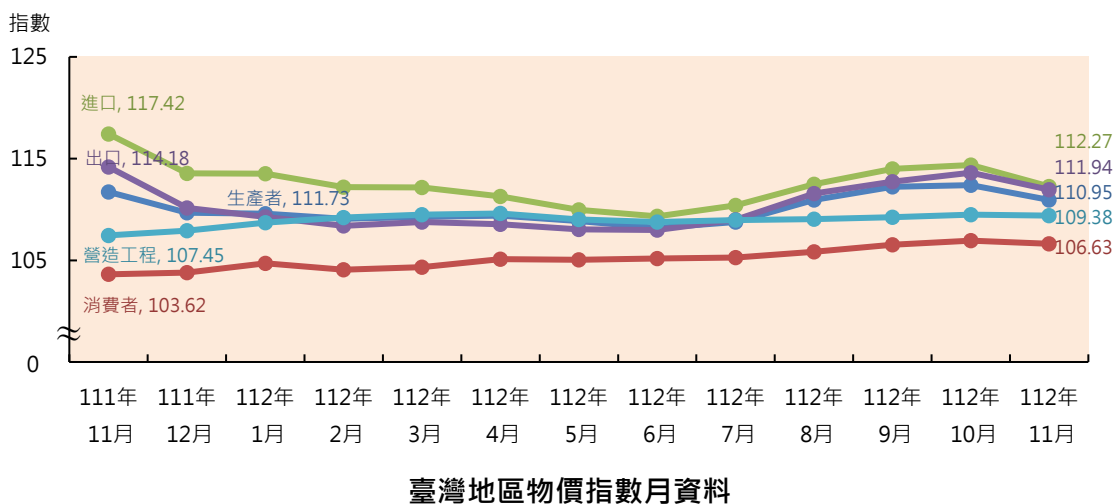
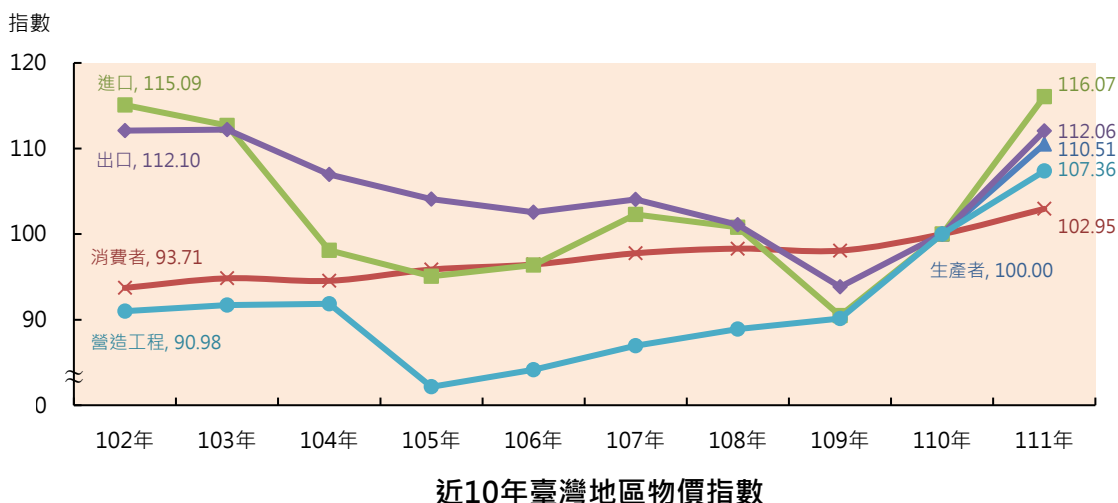
二、經濟發展

➤ **物價指數：**

1. 112 年 11 月份新北市消費者物價總指數(CPI)為 106.72，較上月跌 0.30%，主因服飾逢百貨公司週年慶折扣促銷，加上冬季蔬菜進入盛產期，供量充裕，致價格下跌；惟外食費因部分業者反映食材成本而調高售價，且部分家庭用品結束優惠活動，故抵銷部分跌幅。較上年同月漲 2.84%，主因 112 年 7 月 1 日正式實施健保部分負擔調整方案，調整藥品部分負擔收費方式，致處方藥品自付費較去年上漲，加上水果、蔬菜、外食費及住宅維修費等價格較上年漲幅分別為 16.50%、10.56%及 4.71%及 3.62%所致(表十九、P2-46)。
2. 112 年 11 月份新北市營造工程物價指數(CCI)為 110.12，較上月跌 0.07%，較上年同月漲 2.95%(表廿、P2-47)。

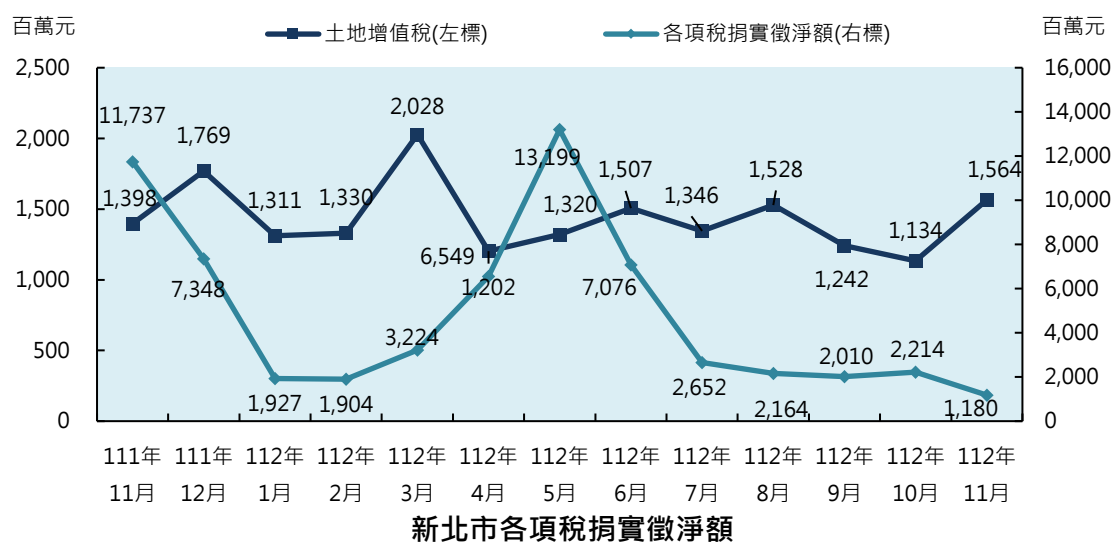


3. 112年11月份臺灣地區物價指數與上月份相較皆為下跌，其下跌幅度分別為生產者物價指數-1.28%、消費者物價指數-0.28%、進口物價指數-1.83%、出口物價指數-1.48%及營造工程物價指數-0.09%。



➤ 財政：

1. 112年截至11月底新北市各項稅捐實徵淨額累計為547億2千萬元；其中以土地增值稅155億1千萬元為大宗，占總數的二成八，其次為房屋稅142億1千萬元及地價稅105億1千萬元（表廿二、P2-50）。
2. 112年截至11月底新北市累計實徵淨額較上年同期減少26億9千萬元，減少幅度為4.7%。
3. 112年11月新北市規費收入約4億6千萬元，以登記費1億5千萬元，占總數的三成三為最多(表廿三、P2-51)。

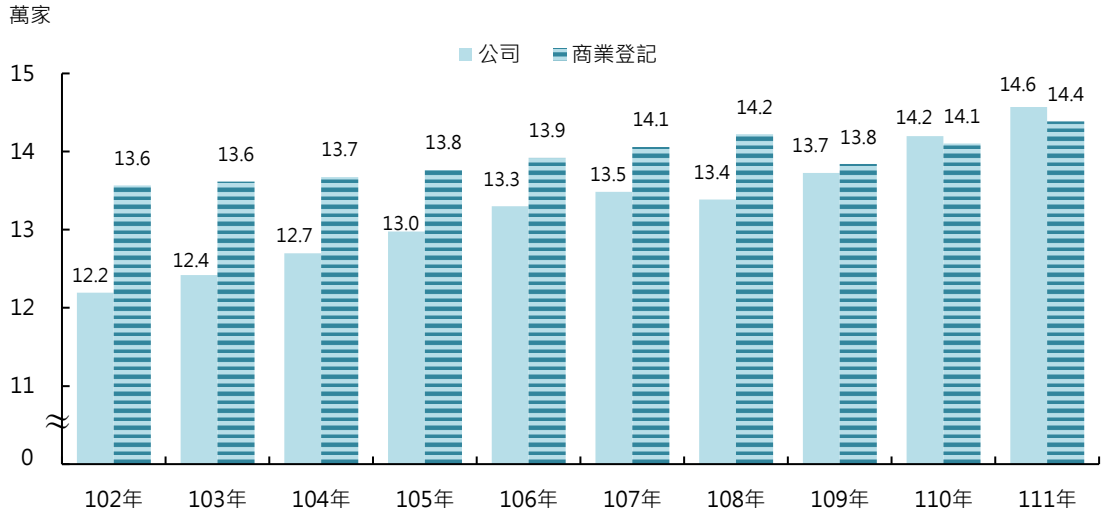


➤ 營業家數(表廿六、P2-56)：

1. 截至112年10月底，新北市各行業營業家數25萬8千家；若按行業別分，以批發及零售業11萬5千家(占44.55%)為最多，製造業3萬1千家(占11.99%)次之，營建工程業2萬8千家(占10.89%)居第3，此3種業別即占了新北市總營業家數之六成七。
2. 若與111年底比較，總營業家數增加7,128家，其中各行業以批發及零售業增加2,045家為最多，營建工程業增加1,126家次之，藝術、娛樂及休閒服務業增加954家居第3；減少部分則以製造業減少382家為最多。

➤ 工商登記(表廿八、P2-60)：

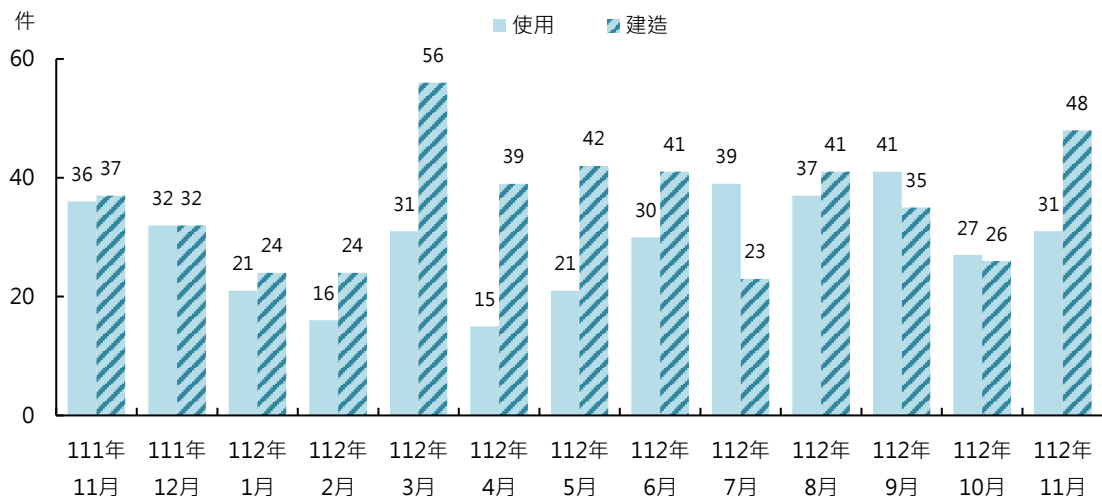
1. 112年11月底新北市公司、商業登記及工廠登記現有家數分別約14萬9千家、14萬8千家及1萬9千家。
2. 112年11月底新北市公司現有家數占全國77萬家之一成九；商業登記家數占全國97萬4千家之一成五。



新北市公司及商業登記家數

➤ 使用執照及建造執照核發(表卅、P2-62)：

1. 111年新北市共核發使用執照399件，較110年減少46件，減幅10.34%；核發建造執照516件，較110年減少128件，減幅19.88%。核發使用執照總樓地板面積320萬平方公尺，較110年減少38萬平方公尺，減幅10.71%；其中住宅部分212萬平方公尺，占66.27%，非住宅部分108萬平方公尺，占33.73%。
2. 112年11月新北市共核發使用執照31件，較上月增加4件，較上年同月減少5件；核發建造執照48件，較上月增加22件，較上年同月增加11件。
3. 112年11月新北市共核發使用執照總樓地板面積31.4萬平方公尺，較上月減少8.45%，較上年同月增加2.61%；其中住宅占46.95%，非住宅占53.05%。核發建造執照總樓地板面積65.3萬平方公尺，較上月增加246.09%，較上年同月增加62.93%。



新北市核發建築物使用及建造執照件數

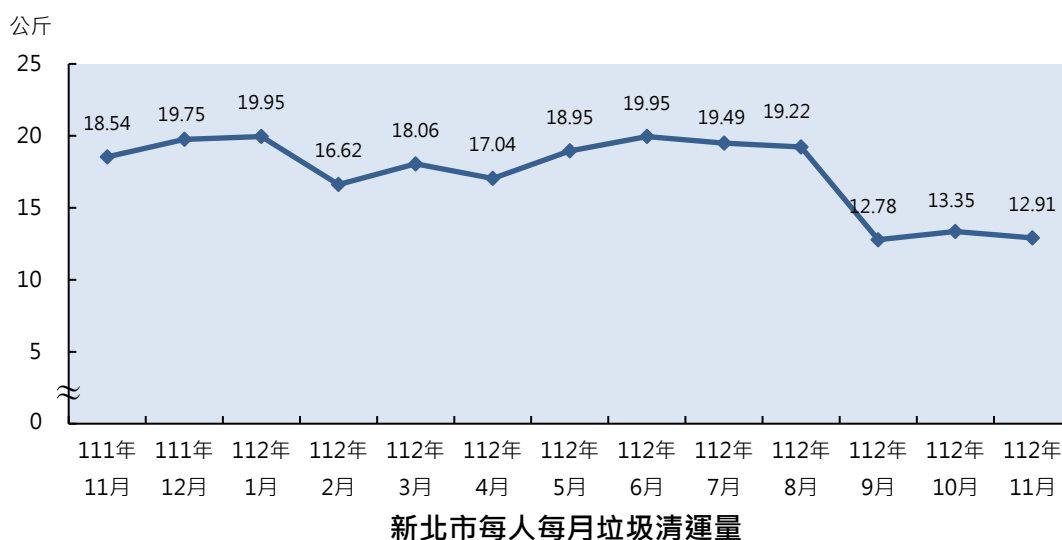
➤ 污水下水道系統(表卅一、P2-64)：

1. 依據內政部營建署「污水下水道第五期建設計畫」，112年11月底全國公共污水下水道接管用戶接管普及率為42.11%、專用污水下水道普及率為9.28%與建築物污水處理設施設置普及率為18.66%，合計污水處理率為70.05%，較111年底之68.65%增加1.40個百分點。
2. 112年11月底新北市公共污水下水道接管用戶接管普及率為72.04%、專用污水下水道普及率為15.32%與建築物污水處理設施設置普及率為7.44%，合計污水處理率為94.81%，較111年底之95.49%減少0.68個百分點。

三、環保概況

➤ 垃圾(表卅二、P2-66)：

1. 112年11月新北市垃圾清運量為52,149公噸，較上月53,902公噸減少1,753公噸；較上年同月73,945公噸，減少21,796公噸。
2. 112年11月新北市各區垃圾清運量：板橋區2,960公噸居冠，三重區2,922公噸次之，中和區2,501公噸再次之。
3. 112年11月新北市平均每人每月垃圾清運量為12.91公斤，較上年同月18.54公斤減少5.63公斤。
4. 112年11月新北市每日平均垃圾清運量為1,738公噸，較上月之日平均1,739公噸減少1公噸，較上年同月之日平均2,465公噸，減少727公噸。



➤ 資源回收：

1. 112 年 11 月新北市資源回收量為 88,171 公噸，較上月增加 3,639 公噸。資源回收量最多之 3 個區：板橋區 11,381 公噸最多、新莊區 8,166 公噸次之、三重區 7,204 公噸居第 3(表卅三、P2-67)。
2. 112 年 11 月新北市廚餘回收量為 8,301 公噸，較上月減少 177 公噸(表卅四、P2-68)。

四、文化休閒

➤ 遊客人次(表卅五、P2-69)：

112 年 10 月新北市觀光遊憩區之遊客計 786 萬 1 千人次，較上月增加 457 萬 8 千人次；各景點之遊客人次以新北市立鶯歌陶瓷博物館(398 萬)、林口三井 Outlet(71 萬 8 千)及鶯歌老街(34 萬 5 千)最多，此 3 景點之遊客人次即占新北市觀光遊憩區遊客人次之六成四。

➤ 藝文活動(表卅七、P2-74)：

112 年 10 月新北市藝文活動個數計 511 場次，較上月增加 61 場次，參加人次約為 96 萬 6 千人次，較上月約減少 58 萬 6 千人次。

➤ 圖書概況(表卅七、P2-74)：

112 年 11 月底新北市圖書館借書冊數為 2,283,203 冊，較上月底減少 54,756 冊，平均每千人享有圖書冊數為 2,150 冊，較上月增加 3 冊。

五、交通概況

➤ 機動車輛(表四十、P2-76)：

112 年 11 月底新北市機動車輛為 3,356,269 輛，占全國 23,124,572 輛之 14.51%；其中汽車 1,089,195 輛，而機車 2,267,074 輛；平均每 3.7 人有一部汽車，每 1.8 人有一部機車。

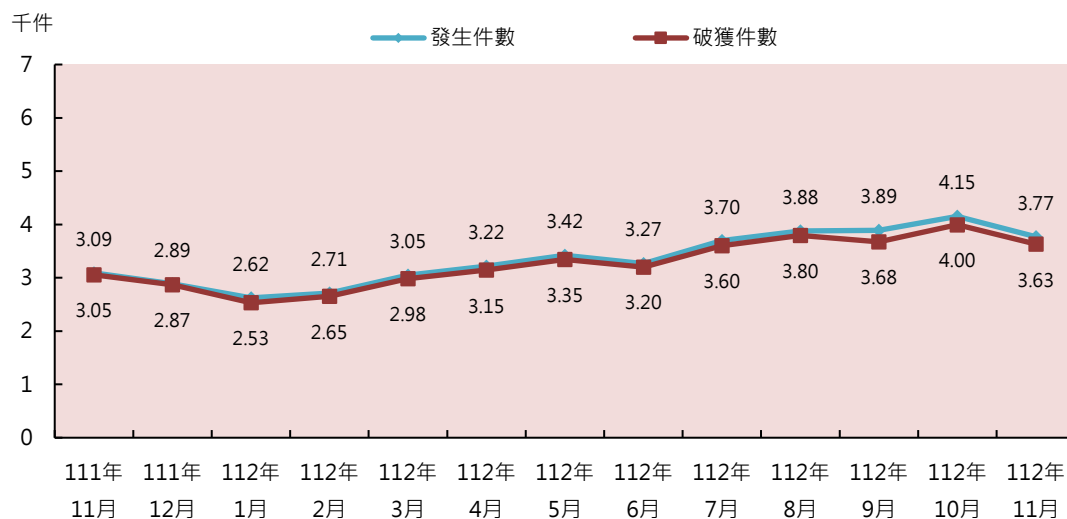
六、公共安全

➤ 違反道路交通管理(表四十一、P2-77)：

112 年 11 月新北市違反交通管理案件舉發件數 260,441 件，闖紅燈 16,982 件，違規停車 118,187 件；舉發件數較上月減少 17,370 件，闖紅燈較上月減少 141 件，而違規停車較上月減少 11,338 件。

➤ 刑事案件(表四十二、P2-78)：

1. 112 年 11 月全國發生件數 24,008 件，破獲件數 23,603 件。
2. 112 年 11 月新
北市發生件數 3,767 件(占全國之 15.69%)，較上月減少 385 件，較上年同月增加 674 件；破獲件數 3,632 件(占全國之 15.39%)，較上月減少 363 件，較上年同月增加 579 件。



新北市刑事案件狀況

➤ 違反社會秩序維護法案件(表四十二、P2-78)：

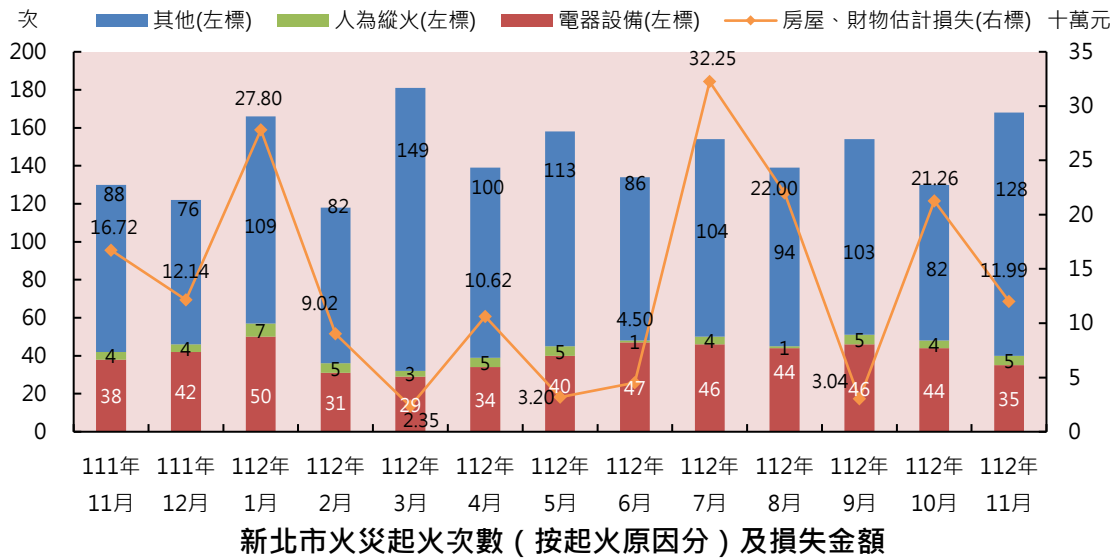
112 年 11 月新
北市發生件數 80 件，較上月減少 19 件，較上年同月減少 45 件。

➤ 經濟案件(表四十二、P2-78)：

112 年 11 月新
北市發生件數 32 件，較上月增加 9 件，較上年同月減少 220 件。

➤ 火災：

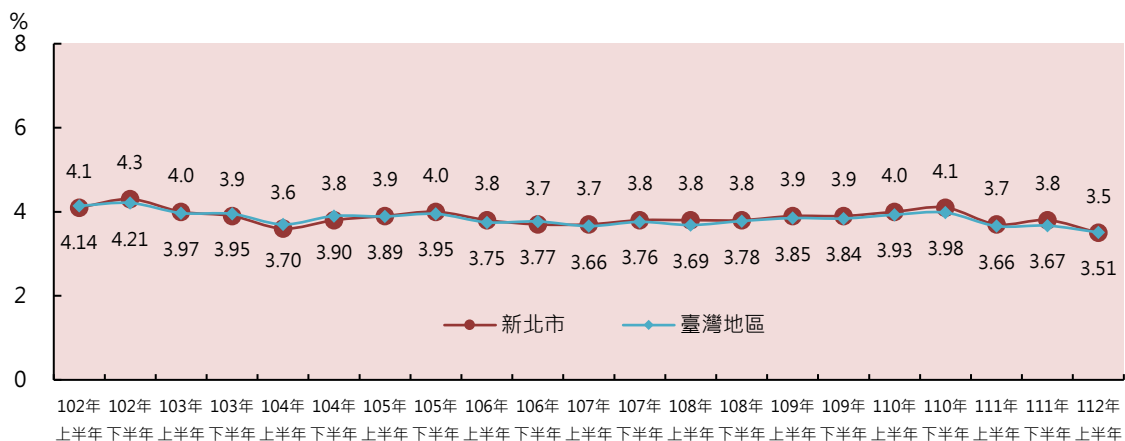
1. 112 年 11 月新
北市火災發生次數為 168 次，死亡人數 0 人、受傷人數 0 人、房屋財產損失估計約 119.9 萬元(表四十三、P2-80)。
2. 112 年 11 月新
北市火災發生次數，依起火建築物分：住宅發生火災 48 次，工廠發生火災 21 次，其他處所發生火災 1 次。
3. 112 年 11 月新
北市火災發生次數，依起火原因分：電器設備引發火災 35 次，人為縱火引發火災 5 次，其他起火原因引發火災 128 次。
4. 112 年 11 月新
北市火災出動 9,553 人次，其中消防人員 9,189 人次，義消 351 人次，其他 13 人次；救出人數 51 人(表四十四、P2-81)。



七、勞工就業

➤ 就業情形(表四十八、P2-85)：

- 112年上半年新北市就業人數為199.5萬人，占臺灣地區1,150萬人之17.35%。
- 新北市近年來失業率歷經102年下半年之4.3%最高點後開始反轉下降，至104年上半年之3.6%次低，迄今112年上半年之3.5%最低，而近6年內失業率皆低於4.1%以下。
- 行政院主計總處112年11月份人力資源調查統計結果顯示，臺灣地區失業率為3.34%，與上月相較減少0.09個百分點，與上年同月相較減少0.27個百分點。



➤ 勞工服務概況：

1. 勞工服務案件(表五十二、P2-89)：112年11月新北市勞工服務案件共5,002件，其中諮詢及解釋法令占93.12%(4,658件)，申訴案件服務占6.82%(341件)。

2. 勞工保險(表五十三、P2-90)：112年10月新北市投保單位數為104,080家，投保人數1,452,094人。

八、醫療保健及社會福利

➤ 市立醫療院所(表五十五、P2-93)：

- 112年11月新北市立醫療院所門診診療人次為163,598人次，較上月減少15.06%(28,995人次)；入院人次為953人次，較上月減少3.83%(38人次)。
- 112年11月底新北市藥商家數為15,572家，較上月底增加35家，較上年同月底增加336家。

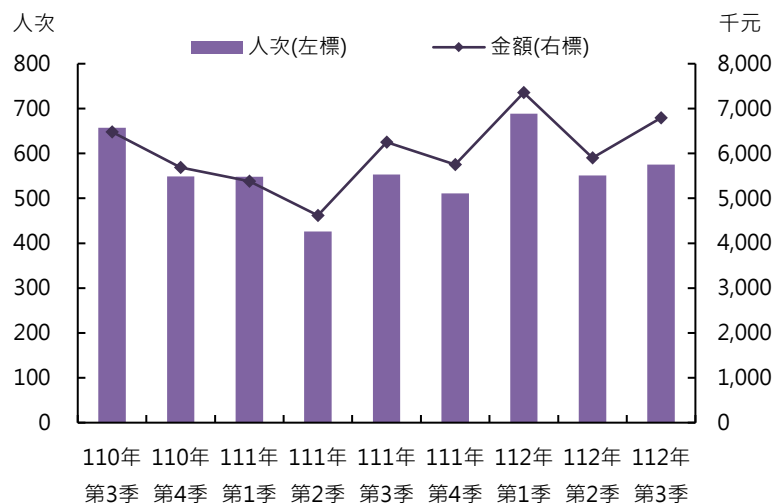
➤ 自殺通報(表五十六、P2-94)：

112年11月新北市自殺通報人數共922人次，較上月減少153人次；而年齡層以20至39歲最多，共370人次；行政區以中和區通報121人次最高。

九、社會福利

➤ 急難救助與社會救助：

- 急難救助(表五十七、P2-95)：112年第3季新北市急難救助共辦理575人次，較上季增加24人次，較上年同季增加22人次，救助金額為680萬元，較上季增加89萬元，較上年同季增加54萬元。救助項目以遭受意外事故或罹患重病致生活陷入困境者人次較多，救助金額以死亡無力殮葬者較多。



- 社會救助醫療費用及看護補助(表五十八、P2-96)：112年第3季新北市社會救助醫療費用補助住院人次為213人次，住院日數為4,237日，補助金額為988萬元。看護補助之住院人次為336人次，住院日數4,944日，補助金額為761萬元。

➤ **老人服務：**

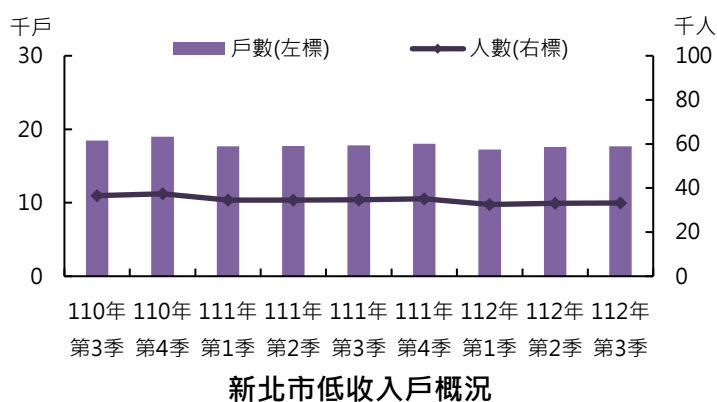
1. 老人長期照顧、安養機構服務(表六十、P2-99)：112年11月底新北市老人長期照護型機構實際進住人數為77人，養護型機構實際進住人數為8,320人，安養機構實際進住人數為652人，社區安養堂實際進住人數為1人，老人公寓實際進住人數為80人。
2. 獨居老人服務(表六十一、P2-101)：112年第3季底新北市獨居老人共6,117人，較上季底增加444人，各區以板橋區605人為最多，新店區564人次之，中和區483人第3；第3季共服務獨居老人766,339人次，服務方式主要以電話問安為主。
3. 低(中低)收入戶及中低收入老人生活津貼(表五十九、P2-97)：112年11月新北市低(中低)收入戶及中低收入老人生活津貼發放人數共23,405人，較上月增加201人，較上年同月增加1,803人；發放金額為1億7,022萬元，較上月增加179萬元，較上年同月增加1,241萬元。

➤ **身心障礙服務：**

1. 身心障礙人數(表六十四、P2-105)：112年第3季底身心障礙人數為178,153人，較上季底增加1,555人，較上年同季底增加3,789人，各類別中以肢體障礙者占26.52%為最多，其次為重要器官失去功能者占14.77%，慢性精神病患占11.27%居第3。
2. 身心障礙生活補助(表六十三、P2-103)：112年11月新北市身心障礙者生活補助共補助49,709人次，較上月49,614人次，增加95人次；而補助金額為2億5,275萬元，較上月2億5,218萬元，增加57萬元。

➤ **低收入戶及街友服務：**

1. 低收入戶(表六十六、P2-107)：112年第3季底新北市低收入戶戶數共17,701戶，較上季底17,592戶增加109戶，低收入戶人數則為33,259人，較上季底33,088人，增加171人。



2. 街友處理情形(表六十二、P2-102)：112年第3季街友處理人次共計7,210人次，較上季增加653人次，較上年同季減少1,059人次。