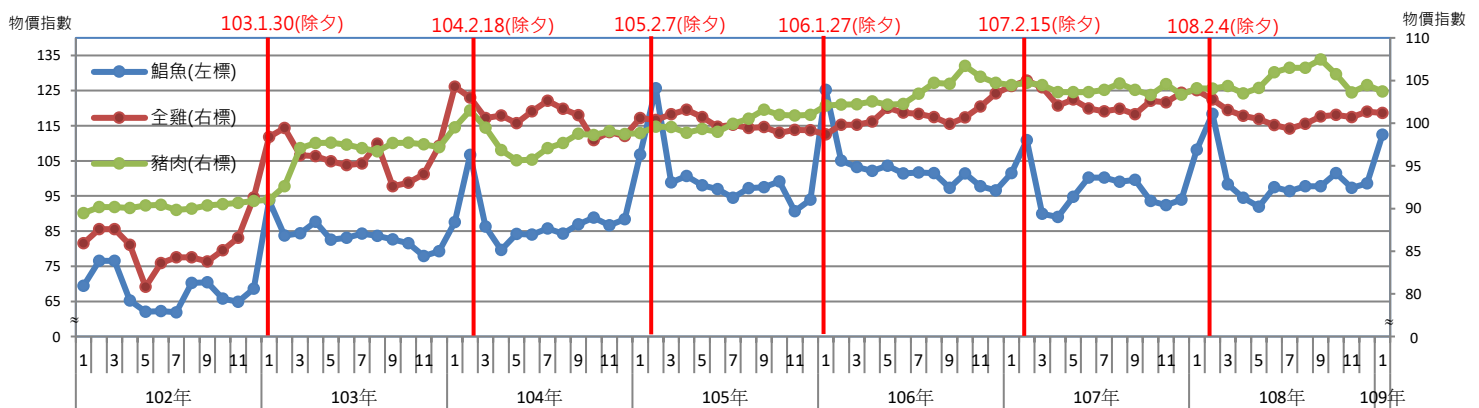


109 年新北市農曆春節主要食材物價指數變動分析

農曆春節為國人傳統圍爐團圓的重要節日，採購年貨成為應景的節慶活動，故相關食材的價格變動情形深受市民的關切，1 月份新北市境內主要應節食材零售物價指數變動情形如下：

一、豬肉、全雞及鯧魚等團圓飯熱門食材，今年 1 月物價指數分別較去年同月跌幅 0.36%、2.56%及漲幅 3.96%。

象徵諸事吉祥的豬肉、起家團圓的全雞及年年有餘的鯧魚，均為農曆春節祭祀祈福的熱門食材。今(109)年 1 月¹豬肉及全雞因供應量穩定且較去(108)年增加，指數分別較去年同月²跌幅 0.36%及 2.56%；而鯧魚指數較去年同月漲幅 3.96%，主因為受氣候變遷影響漁獲量減少；若與上月³相較，鯧魚受年節需求影響漲幅 14.05%，且由觀察歷史資料可見，近農曆春節鯧魚價格變動情形較為明顯，漲勢通常集中在過年前一週，故預估至春節前鯧魚價格仍會維持高檔(圖一、表一)。



圖一 102 至 109 年新北市全雞、豬肉及鯧魚物價指數走勢

二、乾貨類食物如臘肉及魷魚乾皆較去年同月上漲，漲幅分別為 1.20%及 3.81%，惟香腸較去年同月跌幅 1.07%

年菜料理常見的乾貨類食物如香腸、臘肉及魷魚乾，均為可提前備料之應節加工食品，其中香腸今年因原物料進貨成本下降，指數較去年同月跌幅 1.07%，而臘肉因供應量較去年減少，指數較去年同月漲幅 1.20%，魷魚乾則受氣候變遷影響捕撈量減少，量少價揚，指數較去年同月漲幅 3.81%；若與上月比較，香腸及臘肉因年節將近，業者為刺激買氣降價促銷，其指數均較上月跌幅 0.68%；而魷魚乾則因受年節需求增加影響，指數漲幅 3.75%(表一)。

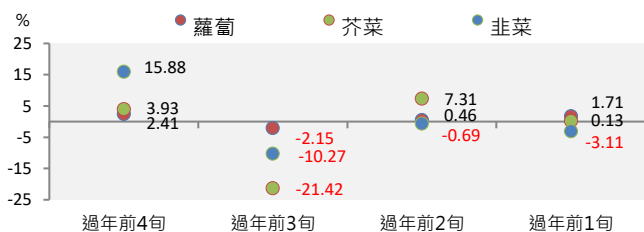
三、蘿蔔、韭菜及芥菜等年節應景蔬菜與象徵興旺吉利之年節水果如棗子、鳳梨，指數皆較去年同月上漲；而柑橘因供量增加，指數較去年同月跌幅 12.45%

¹ 109 年 1 月指數係 1 月上旬及中旬平均。

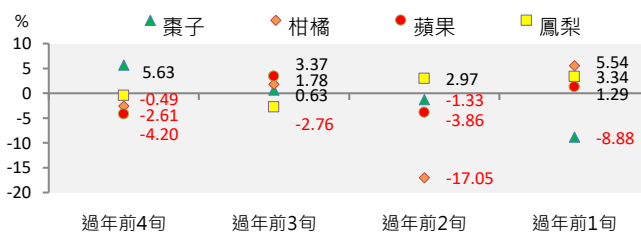
² 去年同月係指去(108)年 1 月。

³ 上月係指去(108)年 12 月。

今年因受氣候影響，蔬菜產量多較去年減少，故年節蔬菜如蘿蔔、韭菜及芥菜等，指數分別較去年同月漲幅 41.46%、6.93%及 15.87%；而過年熱門水果部分，棗子及鳳梨指數亦分別較去年同月漲幅 47.38%及 14.88%，惟柑橘(茂谷柑、桶柑)因供應量較去年增加，指數較去年同月跌幅 12.45%。再觀察過年前指數，過年前 1 旬(過年前 10 天，以下同)蘿蔔及芥菜因年節需求增加，分別較過年前 2 旬(過年前 20 天)漲幅 1.71%及 0.13%；水果部分，柑橘、鳳梨及蘋果亦因近年節需求增加，



圖二 109年新北市過年前應節蔬菜物價指數變動率



圖三 109年新北市過年前應節水果物價指數變動率

資料來源：新北市政府主計處

附註：1. 1旬為10天。

2. 109年除夕為國曆1月24日，108年為2月4日。

過年前 1 旬指數較過年前 2 旬漲幅 5.54%、3.34%及 1.29%，而棗子則因進入產季供應增加，過年前 1 旬指數較過年前 2 旬跌幅 8.88%(表一、圖二、圖三)。

表一 109年新北市農曆春節主要食材物價指數變動情形

基期：105年=100

項目	109年1月物價指數	109年1月與108年12月比較		109年1月與108年1月比較	
		漲跌幅(%)	漲跌原因	漲跌幅(%)	漲跌原因
全雞	101.20	-0.17	年節將近降價促銷	-2.56	供應量較去年增加，指數下跌
豬肉	103.73	-0.69	供量充足，指數下跌	-0.36	供應量較去年增加，指數下跌
鯧魚	112.48	14.05	年節需求增加	3.96	氣候影響，漁獲量少
香腸	105.84	-0.68	年節將近降價促銷	-1.07	原物料成本下跌
臘肉	105.01	-0.68	年節將近降價促銷	1.20	供應量較去年減少，指數上漲
魷魚乾	114.28	3.75	年節需求增加	3.81	受氣候變遷影響，捕撈量減少
蘿蔔	72.06	0.59	年節需求增加	41.46	去年年底大雨影響，量少價揚
韭菜	89.93	-4.82	冬季蔬菜進入產季，供量增加	6.93	受氣候影響，量少價揚
芥菜	82.01	-8.60	冬季蔬菜進入產季，供量增加	15.87	受氣候影響，量少價揚
棗子	122.22	-4.19	進入產季，供量增加	47.38	開花期受豪雨影響，結果情形較不佳，量少價揚

鳳梨	100.29	2.58	年節需求增加	14.88	受暖冬影響，產量較去年減少
柑橘	66.94	-14.52	茂谷柑、桶柑進入產期，供 量增加	-12.45	供應量較去年增加，指數下跌
蘋果	107.96	-2.64	供量增加，指數下跌	4.81	受氣候影響，量少價揚

資料來源：新北市政府主計處。