

新北市酒醉駕駛與取締概況

近來國內發生多起酒醉駕駛¹肇事案件，造成多人死傷，成為社會輿論關注的議題。經警政署統計，全國 100 年 A1 類交通事故²件數為 2,037 件，死亡人數為 2,117 人，其中酒醉駕駛失控死亡人數為 439 人，占總數 20.74%；另 101 年 1 至 9 月份 A1 類交通事故件數為 1,462 件，死亡人數為 1,508 人，其中酒醉駕駛死亡人數為 283 人，占總數 18.77%。經新北市警察局統計，新北市 100 年 A1 類交通事故件數為 218 件，死亡人數為 157 人，其中酒醉駕駛失控死亡人數為 30 人，占總數 19.11%；另 101 年 1 至 9 月份 A1 類交通事故件數為 152 件，死亡人數為 109 人，其中酒醉駕駛死亡人數為 18 人，占總數 16.51%；酒醉駕駛為發生 A1 類交通事故之主要成因之一。因此，防制酒醉駕駛為降低 A1 類交通事故傷亡人數首要方法之一(表一)。

表一 A1 類交通事故各肇因及死亡人數 單位:人數；%

肇因	死亡人數							
	100 年				101 年 1-9 月			
	全國 (結構比)		新北市 (結構比)		全國 (結構比)		新北市 (結構比)	
總計	2,117	(100.00)	157	(100.00)	1,508	(100.00)	109	(100.00)
駕駛人酒醉駕駛失控	439	(20.74)	30	(19.11)	283	(18.77)	18	(16.51)
駕駛人未注意車前狀態	355	(16.77)	26	(16.56)	285	(18.90)	24	(22.02)
駕駛人未依規定讓車	265	(12.52)	15	(9.55)	197	(13.06)	9	(8.26)
駕駛人違反號誌管制或指揮	125	(5.90)	6	(3.82)	95	(6.30)	10	(9.17)
其他 66 項肇因	933	(44.07)	80	(50.96)	648	(42.97)	48	(44.04)

資料來源：內政部警政署及新北市警察局

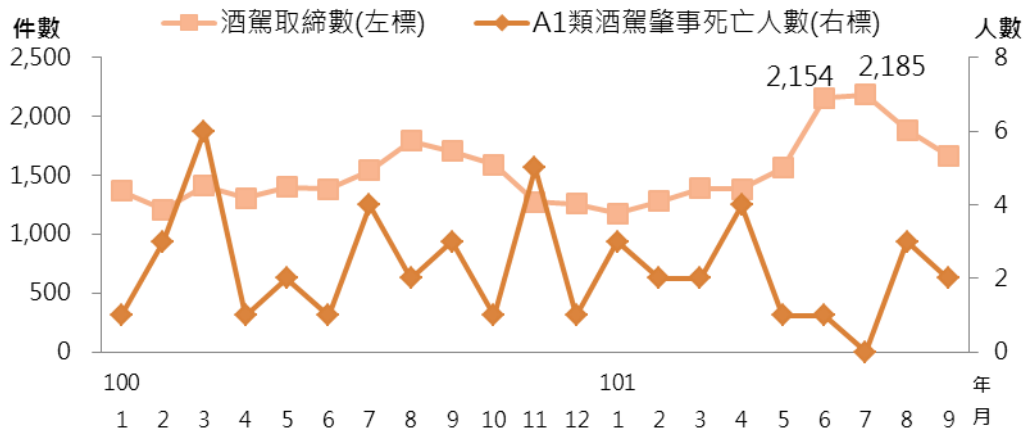
新北市今年 1 月至 9 月取締酒駕違規計 14,679 件³，移送法辦 6,901 件，A1 類酒醉駕駛死亡人數 18 人，較去年同期取締件數 13,159 件增加 1,520 件(增加 11.55%)，移送法辦件數 6,763 件增加 138 件(增加 2.04%)，A1 類酒醉駕駛死亡人數 23 人，減少 5 人(減少 21.74%)。

縱觀新北市 100 年 1 月至今年 9 月之酒駕取締數與 A1 類酒醉駕駛肇事死亡人數。酒駕月取締人數於今年 6 月至 7 月全國酒駕大執法期間達最高，分別為 2,154 人與 2,185 人，合計 4,339 人，較去年同期增加 48.48%。而同期 A1 類酒醉駕駛肇事死亡人數合計 1 人，較去年同期 5 人減少 80.00%，顯示酒駕大執法對於遏止酒醉駕駛奏效(圖一)。

¹「酒醉駕駛」或「酒後駕車」：指違反「道路交通管理處罰條例」第 35 條第 1 項第 1 款酒精濃度超過規定標準及「道路交通安全規則」第 114 條第 2 款汽車駕駛人飲用酒類或其他類似物後其吐氣所含酒精濃度超過每公升 0.25 毫克或血液中酒精濃度超過百分之 0.05 以上者，禁止駕駛之規定。

² A1 類交通事故：指車輛或動力機械在道路上行駛，造成人員當場或二十四小時內死亡之交通事故。

³ 酒駕取締數：包含違反「道路交通管理處罰條例」第 35 條第 1 項至第 4 項之取締數。



圖一 新北市酒駕取締數與酒駕肇事死亡人數趨勢圖

資料來源：新北市政府警察局

橫觀新北市警察局各分局 99 年及 100 年酒駕取締人數，99 年取締件數以新莊分局 4,086 件(22.22%)為最多，三重分局 2,401 件(13.06%)次之，再次為海山分局 1,591 件(8.65%)；而其中移送法辦件數以新莊分局 2,078 件(22.69%)為最多，三重分局 1,271 件(13.88%)次之，再次為板橋分局 720 件(7.86%)。100 年取締件數以新莊分局 3,431 件(19.85%)為最多，三重分局 2,638 件(15.26%)次之，再來為板橋分局 1,534 件(8.88%)；其中移送法辦數以新莊分局 1,835 件(20.51%)為最多，三重分局 1,291 件(14.43%)次之，再來為板橋分局 732 件(8.18%)。新莊分局及三重分局在取締件數與移送法辦數皆分占前兩名，為酒駕違規取締重點區域(表二)。

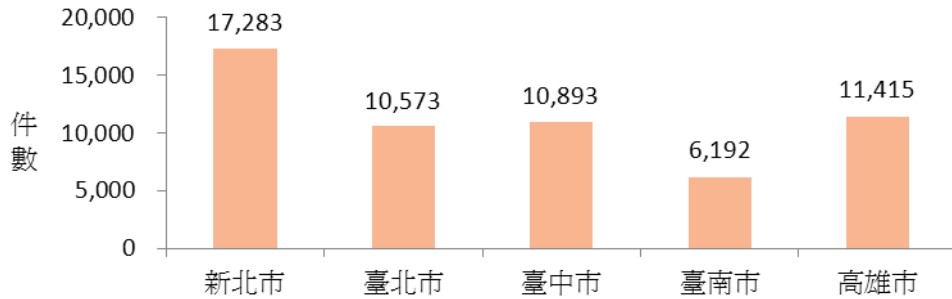
表二 新北市各分局酒駕取締件數與移送法辦數

單位:件數；%

分局別	99 年				100 年			
	取締件數(結構比)		移送法辦(結構比)		取締件數(結構比)		移送法辦(結構比)	
新北市	18,390	(100.00)	9,160	(100.00)	17,283	(100.00)	8,946	(100.00)
板橋	1,550	(8.43)	720	(7.86)	1,534	(8.88)	732	(8.18)
海山	1,591	(8.65)	600	(6.55)	1,332	(7.71)	561	(6.27)
中和一	978	(5.32)	427	(4.66)	801	(4.63)	317	(3.54)
中和二	665	(3.62)	326	(3.56)	616	(3.56)	342	(3.82)
永和	1,053	(5.73)	412	(4.50)	1,042	(6.03)	398	(4.45)
三重	2,401	(13.06)	1,271	(13.88)	2,638	(15.26)	1,291	(14.43)
新莊	4,086	(22.22)	2,078	(22.69)	3,431	(19.85)	1,835	(20.51)
土城	649	(3.53)	296	(3.23)	713	(4.13)	391	(4.37)
新店	719	(3.91)	491	(5.36)	526	(3.04)	308	(3.44)
蘆洲	972	(5.29)	573	(6.26)	1,088	(6.30)	699	(7.81)
三峽	1,160	(6.31)	686	(7.49)	991	(5.73)	643	(7.19)
樹林	1,038	(5.64)	573	(6.26)	903	(5.22)	502	(5.61)
汐止	591	(3.21)	217	(2.37)	678	(3.92)	308	(3.44)
淡水	394	(2.14)	202	(2.21)	451	(2.61)	279	(3.12)
瑞芳	146	(0.79)	52	(0.57)	212	(1.23)	133	(1.49)
金山	140	(0.76)	94	(1.03)	147	(0.85)	101	(1.13)
交通警察大隊	145	(0.79)	75	(0.82)	7	(0.04)	0	(0.00)
其他所屬	112	(0.61)	67	(0.73)	173	(1.00)	106	(1.18)

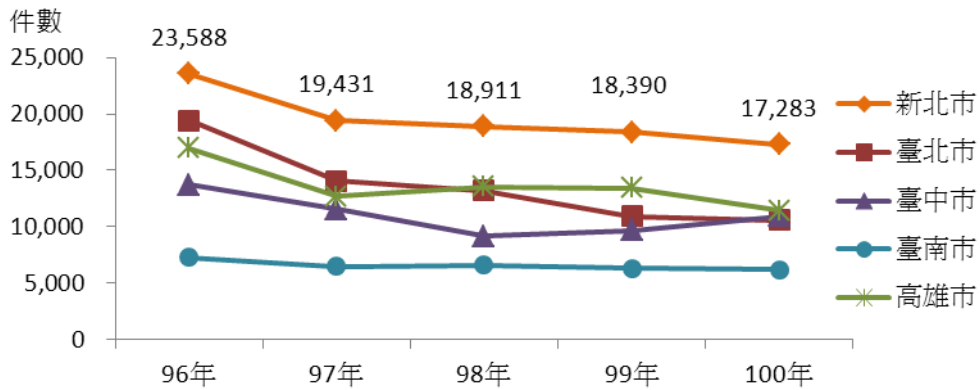
資料來源：新北市政府警察局

以五都來看，100年本市酒後駕車取締數居五都之冠(17,283件)，其次為高雄市 11,415件、臺中市 10,893件、臺北市 10,573件及臺南市 6,192件(圖二)。從96年至100年，五都酒駕取締數皆呈現略微下降的趨勢，新北市酒駕取締數皆為五都之最多，臺南市皆為最少，臺北市、臺中市及高雄市則在這五年中逐漸接近(圖三)。



圖二 五都100年酒駕取締數

資料來源：內政部警政署



圖三 五都酒駕取締數

資料來源：內政部警政署

新北市取締酒駕件數在去年高達 17,283 件，榮獲警政署「取締酒後駕車督導考核計劃」評比全國第一，今年 6 至 7 月配合警政署展開為期兩個月的全國酒駕大執法期間，加強取締了 4,339 件。為有效防制酒駕肇事案件，新北市警方針對酒醉駕駛肇事路段已加強列管了 842 個「熱點」，更將鄰近道路 384 處列為「酒駕熱區」，依地區特性劃分 42 個區塊，全面提高執法強度與密度。為落實「指定駕駛」、「搭乘計程車返家」等措施，新北市警方更從「源頭」著手，由交通警察大隊與各分局召集轄內大小型餐飲業者座談，推廣「代客叫車」及「指定駕駛」的觀念，目前已獲得多數業者的善意回應，8 月底在各分局展開試辦「代客叫車」的服務，希望能杜絕酒醉駕駛，保障民眾生命財產安全。新北市政府警察局也發揮創意及巧思，製作磁鐵及海報「飲酒還上路 駛向黃泉路」、「膽敢酒駕 閻王擋駕」、「指定駕駛 幸福鑰匙」、「開車酒醉 天倫夢碎」等反酒駕宣導文宣，藉著造型活潑的磁鐵及海報，讓市民留下深刻印象，進而達到宣導效果，讓全民齊力來杜絕酒醉駕駛。