

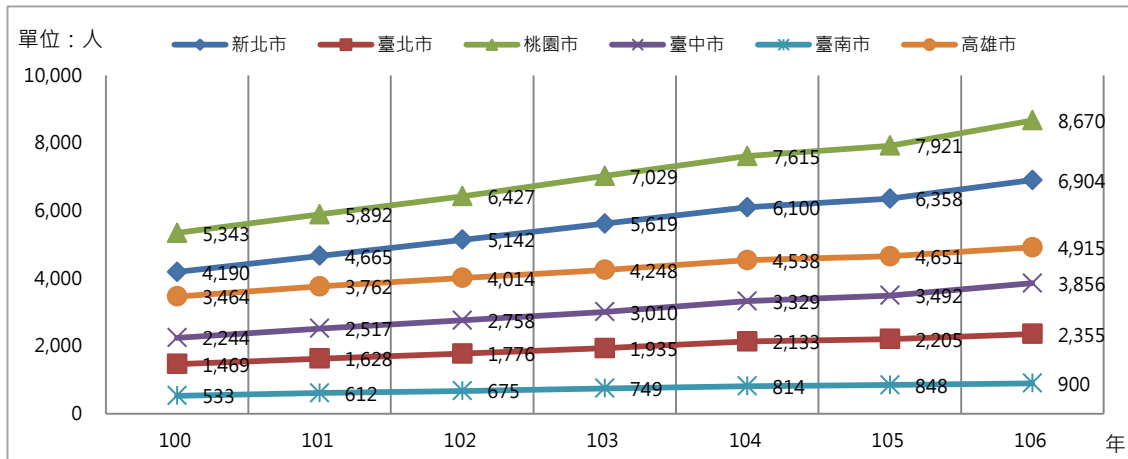
新北市原住民老人日間關懷站長者性別概況

新北市政府原住民族行政局

原住民老人係指年滿 55 歲以上者，依內政部原住民族人口概況之資料顯示，原住民族人口之老化指數從 102 年的 30.53% 上升至 105 年的 35.33%；全國原住民族老人人數亦從 103 年的 88,691 人，增加至 105 年的 96,946 人，顯示原住民族老人有逐年增加之趨勢。

一、六都中原住民老年人口數，新北市居第二

桃園市原住民老人人口數首居第一位，計 8,670 人(男性 3,685、女性 4,985)，其次為新北市原住民老人人口數計 6,904 人(男性 2,878、女性 4,026)，高雄市原住民老人人口數計 4,915 人(男性 1,737、女性 3,178)、臺中市原住民老人人口數計 3,856 人(男性 1,442、女性 2,414)、臺北市原住民老人人口數計 2,355 人(男性 718、女性 1,637)，以臺南市原住民老人人口數計 900 人(男性 228、女性 672)最少，六都原住民老人人口數逐年上升，顯示原住民族人口有逐年老化之趨勢，故原住民老人的福利服務是極為重要的。



圖一 100 年至 106 年六都 55 歲以上原住民老人人口數

資料來源：原住民族委員會-原住民人口數統計資料。

二、新北市原住民老人人口數女性多於男性之狀況越趨明顯

依原住民族委員會原住民人口數統計資料，新北市原住民老人人口數計 6,904 人，其中女性計 4,026 人，比率為 58.31%，男性計 2,878 人，比率為 41.69%，相較 105 年度資料顯示，女性原住民老人提升 0.62 個百分點，原住民老人之男女性差距有逐漸增加的趨勢。

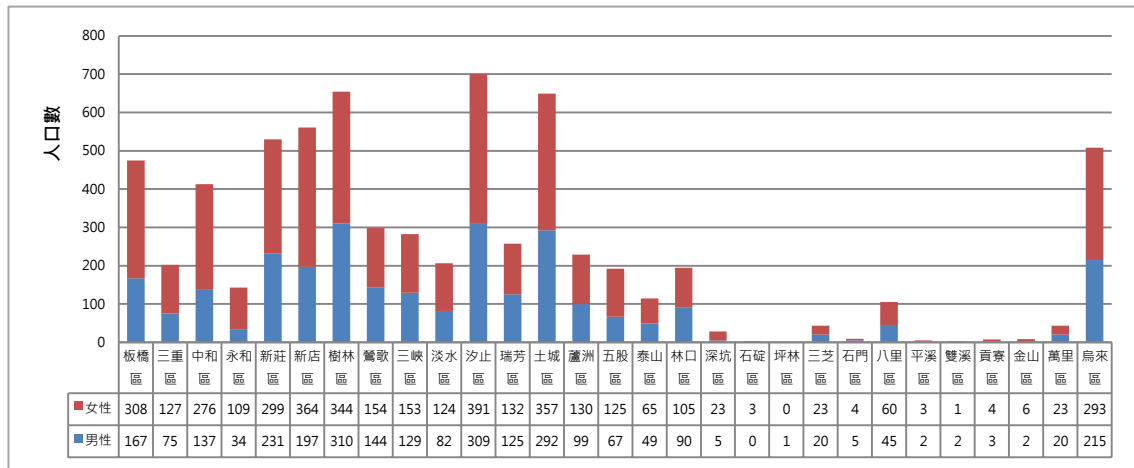
表一 新北市原住民老人人口數之男女比率

單位：%、人

年度	新北市原住民老人人口		
	總計	女性(比率)	男性(比率)
106	6,904	4,026(58.31%)	2,878(41.69%)
105	6,358	3,668(57.69%)	2,690(42.31%)

資料來源：原住民族委員會-原住民人口數統計資料。

其中原住民老人人口數最多區域為汐止區計 700 人(女性 391、男性 309)、樹林區計 654 人(女性 344、男性 310)、土城區計 649 人(女性 357、男性 292)；原住民老人人口數最少區域為石碇區計 3 人(女性 3)、雙溪區計 3 人(女性 1、男性 2)、坪林區計 1 人(男性 1)。男女比率最平均的區域為鶯歌區男性 48%、女性 52%，瑞芳區男性 49%、女性 51%；男女比率最不平均的區域為石碇區女性 100%，坪林區男性 100%。



圖二 新北市 29 區原住民男女性老人人口數

資料來源：原住民族委員會-原住民人口數統計資料。

三、新北市各區原住民老人年齡區間

表二 新北市各區原住民老人年齡區間

單位：人

區域別	55-59 歲	60-64 歲	65-69 歲	70-74 歲	75-79 歲	80-84 歲	85-89 歲	90-94 歲	95-99 歲	100 歲
新北市	2,964	2,069	1,066	477	296	100	51	10	0	2
板橋區	188	156	66	36	20	5	4	0	0	1
三重區	111	51	28	11	6	2	1	0	0	0
中和區	170	122	72	33	16	6	2	1	0	0
永和區	65	29	19	11	13	2	2	2	0	0
新莊區	247	164	73	42	15	7	3	0	0	0
新店區	208	179	97	45	35	10	7	0	0	0
樹林區	342	195	91	29	10	6	6	0	0	0
鶯歌區	152	87	30	24	13	1	3	0	0	0
三峽區	139	91	52	8	9	2	0	0	0	0
淡水區	80	71	42	12	7	3	0	1	0	0
汐止區	259	175	131	73	52	12	6	0	0	1
瑞芳區	86	98	40	21	11	7	2	0	0	0
土城區	276	201	99	37	22	8	5	4	0	0
蘆洲區	118	68	32	11	4	4	1	0	0	0
五股區	87	60	23	16	8	1	0	0	0	0
泰山區	51	38	15	4	5	1	2	0	0	0

表二 新北市各區原住民老人年齡區間(續)

單位：人

區域別	55-59歲	60-64歲	65-69歲	70-74歲	75-79歲	80-84歲	85-89歲	90-94歲	95-99歲	100歲
林口區	100	53	23	12	8	1	4	2	0	0
深坑區	12	11	3	3	0	0	0	0	0	0
石碇區	2	0	1	0	0	0	0	0	0	0
坪林區	0	0	1	0	0	0	0	0	0	0
三芝區	28	12	2	1	1	0	0	0	0	0
石門區	6	2	0	1	0	0	0	0	0	0
八里區	53	39	10	4	1	1	0	0	0	0
平溪區	1	1	0	3	0	0	0	0	0	0
雙溪區	3	0	0	0	0	0	0	0	0	0
貢寮區	5	2	0	0	0	0	0	0	0	0
金山區	3	3	1	0	1	0	0	0	0	0
萬里區	18	11	8	1	5	1	0	0	0	0
烏來區	154	150	107	39	34	20	3	0	0	0

資料來源：原住民族委員會-原住民人口數統計資料。

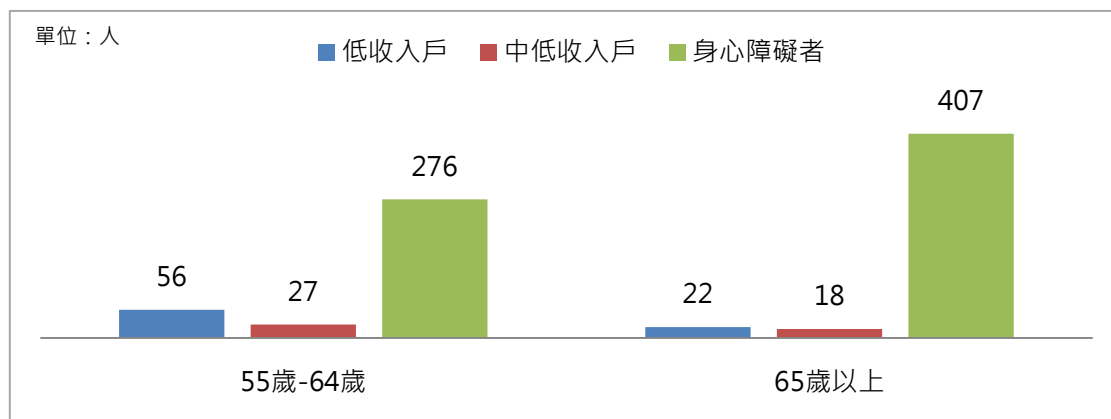
四、新北市原住民老人福利身分別(低收入戶、中低收入戶、身心障礙者)

表三 新北市原住民老人福利身分別

單位：人

福利身分	55歲-64歲	65歲以上	總計
低收入戶	56	22	78
中低收入戶	27	18	45
身心障礙者	輕度	101	189
	中度	84	114
	重度	43	50
	極重度	48	54
	小計	276	407

資料來源：新北市政府社會局。



圖三 新北市原住民老人福利身分別人數

五、新北市 55 歲以上原住民老人失能人口數推估 877 人

表四 新北市 55 歲原住民老人失能人口數

單位：人

項目	人口數	失能率	推估
55 歲以上原住民失能老人	女性	4028	512
	男性	2878	365
	總計	6,904	877

資料來源：新北市政府衛生局。

六、首創設置「都會區原住民老人日間關懷站」，以提供原住民老人適切的照顧服務

為尊重原住民族文化、原住民族生活的特殊性及需求，並促進原住民老人健康，建構有利於原住民老人健康、安全及終身學習的友善環境，結合政府及民間團體資源，提供原住民族老人適切的服務及生活照顧，並鼓勵參與社區活動、增進社會互動與參與，推展健康促進活動，維持原住民族老人之健康生理機能，並透過健康護理、簡易復健之課程，改善原住民族老人健康狀況，100 年迄今已設置 12 個原住民老人日間關懷站，更於烏來區設置 3 個原住民部落文化健康站，在地照顧部落老人。

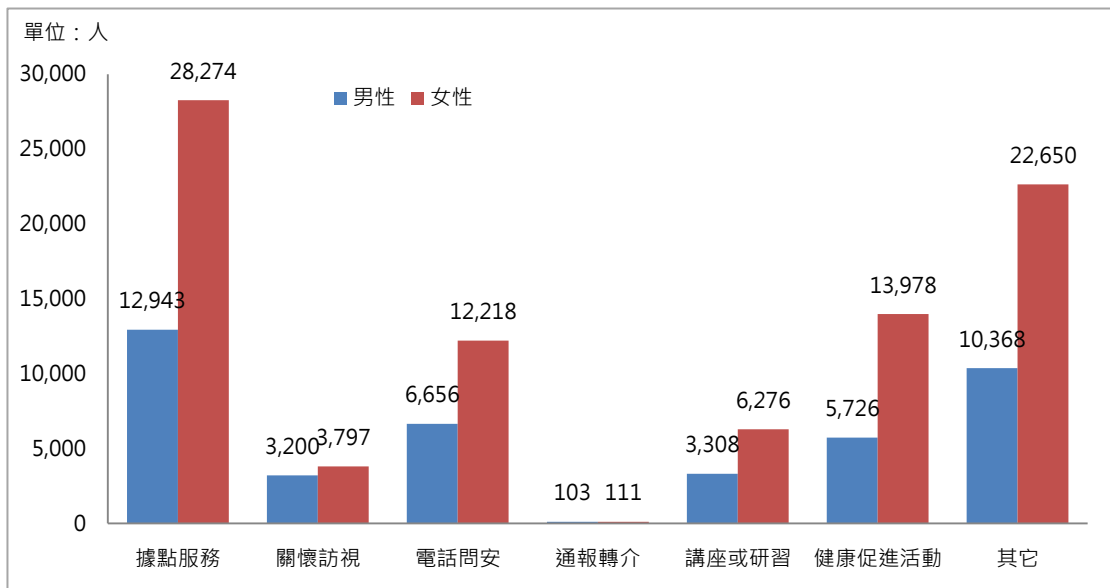
表五 106 年新北市都會區原住民老人日間關懷站及烏來區原住民部落文化健康站一覽表

序號	承辦單位	服務區域	設置地點
1	新北市汐止區原住民族發展協進會	汐止區	新北市汐止區工建路 62 號
2	新北市原住民族家庭關懷協會	汐止區	新北市汐止區樟樹一路 137 巷 26 號 2 樓
3	新北市樹林區原住民族發展協進會	樹林區	新北市樹林區中山路三段 40 號 3 樓
4	旅北都蘭部落文化藝術團	三峽區	新北市三峽區隆恩街 241-13 號 4 樓
5	新北市土城區原住民族發展協進會	土城區	新北市土城區中央路 4 段 283-1 號 3 樓
6	薪伙文化藝術團	樹林區	新北市樹林區太平路 56 巷 43 號 2 樓
7	新北市原住民婦女服務協會	瑞芳區	新北市瑞芳區瑞濱里阿美家園 42 號-1
8	巴歌浪	中和區	新北市中和區建康路 270 號 4 樓
9	財團法人基督教中央教會總部	林口區	新北市林口區湖北里湖子路 9 號之 9
10	新北市新店中正原住民族發展協會	新店區	新北市新店區中正路 265 巷 32 號 B1
11	新北市新莊區原住民族發展協進會	新莊區	新北市新莊區中正路新生巷 66 號
12	財團法人台灣愛田關懷協會	板橋區	新北市板橋區溪崑二街 112 巷 27 號
13	有限責任新北市原住民溫馨照顧服務勞動合作社	忠治部落	新北市烏來區忠治里忠治路 5 鄰 76 號
14	財團法人台灣基督長老教會泰雅爾中會烏來教會	烏來部落	新北市烏來區烏來里環山路 82 巷 3 號
15	財團法人台灣基督長老教會泰雅爾中會信賢教會	信賢部落	新北市烏來區信賢里信福路 40 號

資料來源：新北市政府原住民族行政局。

七、原住民女性參與比率 67.77%，高於男性參與比率 32.23%

- (一) 據點服務：提供老人適切的服務及生活照顧，計 41,217 人次(男 12,943；女 28,274)。
- (二) 關懷訪視：關懷老人生活及居家情形，計 8,645 人次(男 3,200；女 5,445)。
- (三) 電話問安：定時關心老人生活狀況，並推廣及宣導老人福利服務措施，計 18,874 人次(男 6,656；女 12,218)。
- (四) 通報轉介：提供諮詢服務，並依受諮詢內容即時提供協助，計 214 人次(男 103；女 111)。
- (五) 講座或研習：每年辦理性別平等相關講座或課程，增進性別敏感度，扎根性別平等意識；亦可針對性別興趣及取向開設不同課程，提供長者各項銀髮養生與保健、社會新知、人文藝術、公共議題或傳統文化知識或訊息，計 474 場次，參與人次計 9,584 人次(男 3,308；女 6,276)。
- (六) 健康促進活動：結合衛生醫療或健康照護單位合作提供保健、諮詢、篩檢等，以達預防失能或延緩失能惡化，計 766 場次，參與人次計 19,704 人次(男 5,726；女 13,978)。
- (七) 其它(如集中用餐、送餐服務)計 33,018 人次(男 10,368；女 22,650)。
- (八) 綜上，13 站服務人次共計 131,256 人次，(男 42,304；女 88,952)，辦理相關活動或講座共計 1,240 場次。



圖四 105 年新北市都會區原住民老人日間關懷站及烏來區原住民部落文化健康站執行成果
資料來源：新北市政府原住民族行政局。

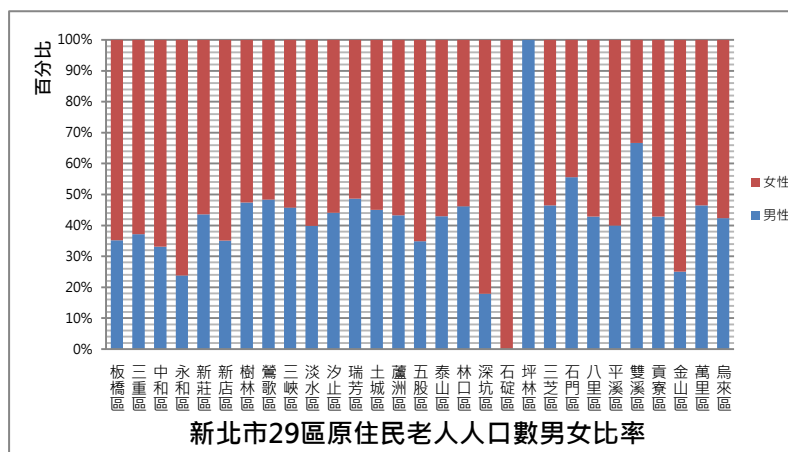
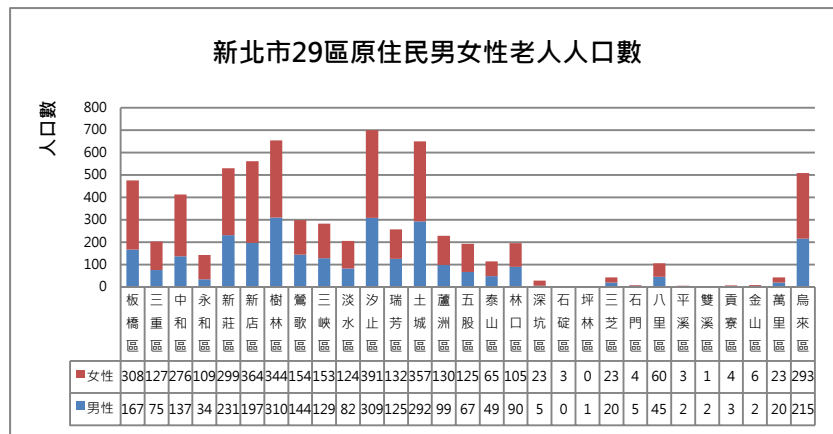
新北市政府原住民族行政局性別分析檢視表

一、確認識題與問題

(一)計畫名稱	新北市原住民老人日間關懷站長者性別概況	
(二)領域(可複選)	<input type="checkbox"/> 權力、決策、影響力領域 <input type="checkbox"/> 就業、經濟、福利領域 <input type="checkbox"/> 人口、婚姻、家庭領域 <input type="checkbox"/> 教育、文化、媒體領域	<input type="checkbox"/> 人身安全、司法領域 <input checked="" type="checkbox"/> 健康、醫療、照顧領域 <input type="checkbox"/> 環境、能源、科技領域 <input type="checkbox"/> 其他：
(三)問題、現況或性別不平等情形之描述	新北市原住民老人日間關懷站係服務 55 歲以上長者，各站應至少服務 20 人以上，服務長者共計 439 人(男性 141 人、女性 298 人)，其中男性佔 32.1%，女性佔 67.9%，相較新北市原住民性別比率(男性佔 43%、女性佔 57%)，略為失衡。	
(四)融入性別觀點，就議題進行統計分析	文字說明	
統計指標分析 1： 「100 年至 106 年六都 55 歲以上原住民老人人口數」	全國六都以桃園市原住民老人人口數最多，計 8,670 人(男性 3,685、女性 4,985)，其次為新北市原住民老人人口數計 6,904 人(男性 2,878、女性 4,026)，高雄市原住民老人人口數計 4,915 人(男性 1,737、女性 3,178)、臺中市原住民老人人口數計 3,856 人(男性 1,442、女性 2,414)、臺北市原住民老人人口數計 2,355 人(男性 718、女性 1,637)，以臺南市原住民老人人口數計 900 人(男性 228、女性 672)最少。	
	圖表說明	
	<p style="text-align: center;">單位：人</p> <p style="text-align: center;">100年至106年六都55歲以上原住民老人人口數</p> <p style="text-align: center;">● 新北市 ● 臺北市 ● 桃園市 ● 臺中市 ● 臺南市 ● 高雄市</p>	
統計指標分析 2： 「106 年新北市 29 區原住民老人人口數男女比率」	文字說明 新北市原住民老人人口數計 6,904 人(女性 4,026【58%】、男性 2,878【42%】)，其中原住民老人人口數最多區域為汐止區計 700 人(女性 391、男性 309)、樹林區計 654 人(女性 344、男性 310)、土城區計 649 人(女性 357、男性 292)；原住民老	

人人口數最少區域為石碇區計 3 人(女性 3)、雙溪區計 3 人(女性 1、男性 2)、坪林區計 1 人(男性 1)。男女比率最平均的區域為鶯歌區男性 48%、女性 52%，瑞芳區男性 49%、女性 51%；男女比率最不平均的區域為石碇區女性 100%，坪林區男性 100%。

圖表說明



二、確定預期成果

(一)訴求	1. 提高男性參與新北市原住民老人日間關懷站之比率。 2. 原住民男性長者。
(二)達成目標之統計指標訂定	新北市原住民老人日間懷站男性參與率： 1. 指標定義：依各個服務項目（如據點服務、關懷訪視、電話問安等）去計算男性參與人次，其公式=服務項目男性參與人次/服務項目總人次*100%。 2. 107 年底目標值：男性參與率達 35%。
(三)相關法規	本計畫無相關法規或無涉及法規。

三、發展並選擇方案

(一)方案說明		
編號	方案名稱	方案內容
方案 1	開設男性興趣取向課程	為提高男性參與率，開辦吸引男性學員之課程，如：棋藝、園藝、藤編等課程。
方案 2	分析男女性長者之健康需求	分析男女性長者之健康需求，提供適切合乎需求的照顧服務，使原住民長者之照顧服務更加完善
(二)延伸議題		
自由選擇課程	同時段安排一系列課程可供長者隨自己的意思選擇服務，重視每一個人的權利、聲音(想法、意見、行為)，吸引長輩到據點接受服務。 ➤ 日本卷愛宕園日間照護中心	

四、分析並提出意見

(一)分析比較		
方案名稱	方案 1：開設男性興趣取向課程	方案 2：分析男女性長者之健康需求
預算配置	25 萬	80 萬
實施時間	短期	長期
課程安排	師資需須備族語能力及專業能力設計一系列課程，較有整體性長輩參與意願較高。	須徵求個案同意調查個人資料及健康狀況，保障隱私權問題，較耗時。
成效	可立即看到成效。	須長久配合才能看出成效。
(二)方案之選定：開設男性興趣取向課程。		

五、執行決策之溝通

(一)涉及層級 (可複選)	1. <input checked="" type="checkbox"/> 僅本機關 2. <input type="checkbox"/> 涉及其他機關 <input type="checkbox"/> 涉及中央 <input type="checkbox"/> 涉及縣市 <input type="checkbox"/> 涉及跨局處業務 <input type="checkbox"/> 涉及跨科室業務 <input type="checkbox"/> 涉及公所業務	
(二)討論會議	會議情形	會議決議重點
	尚未執行。	

六、評估與監督

(一)計畫執行機關	新北市政府原住民族行政局
(二)計畫主責承辦人員/科室	古旻蕙/社會福利科
(三)計畫評估與監督單位	新北市政府計原住民族行政局性別平等專案小組